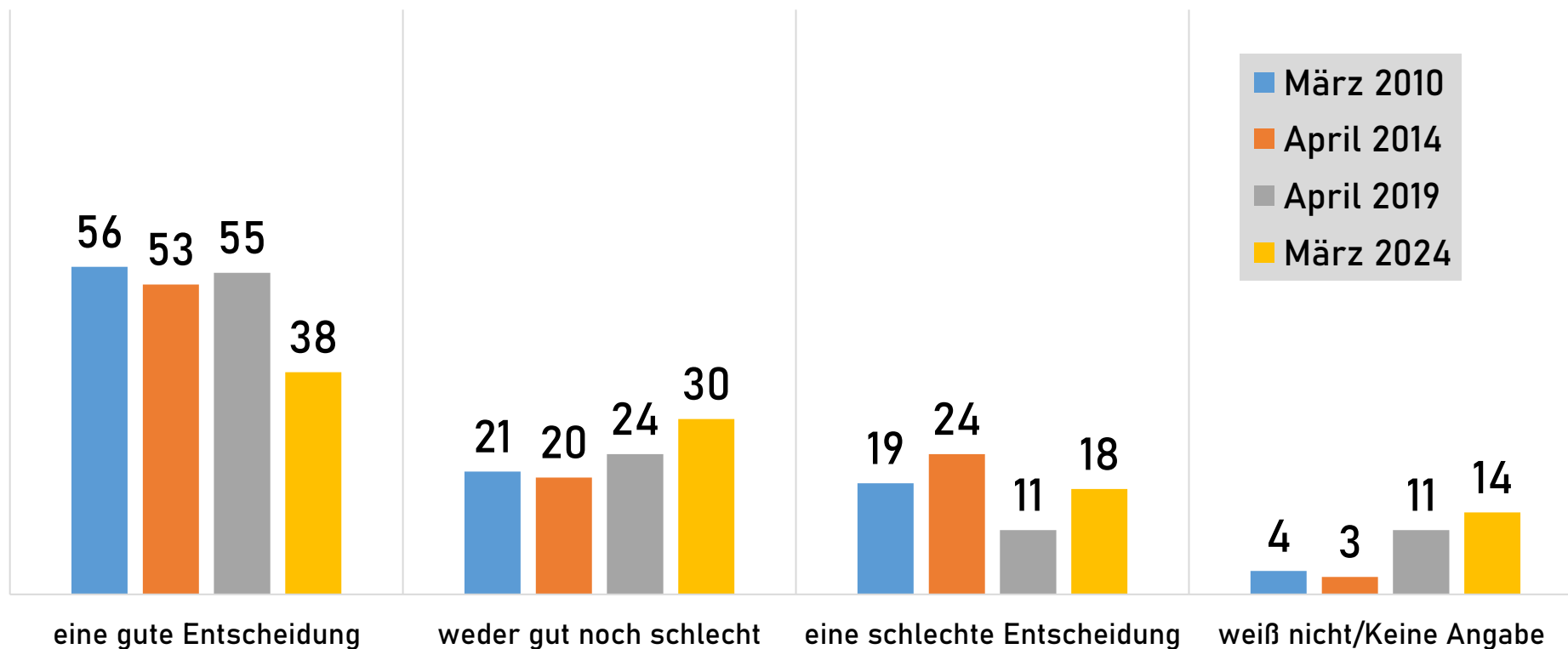


Am 1. Mai ist es genau 20 Jahre her, dass unsere Nachbarländer Slowenien, Ungarn, Tschechien und die Slowakei Mitglied der Europäischen Union geworden sind. War die Aufnahme dieser Länder in die EU, Ihrer Ansicht nach ...?



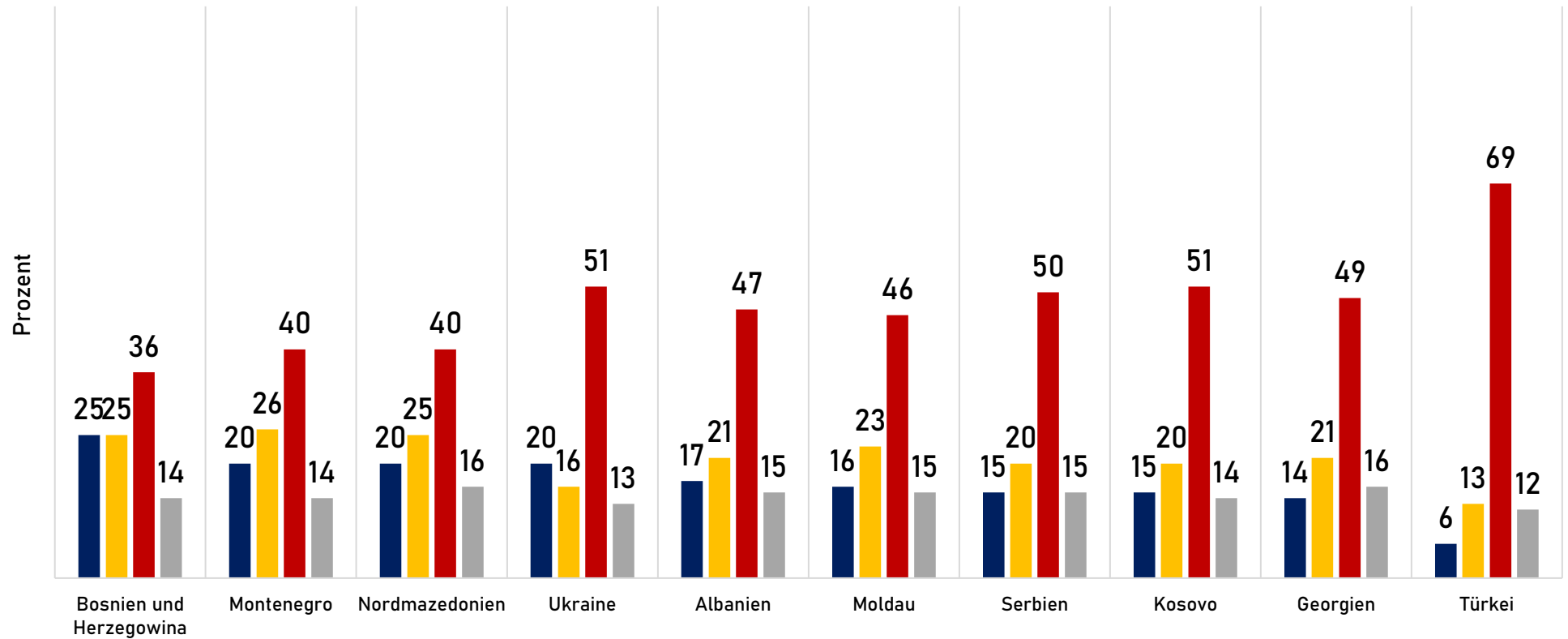
market, online, 19.-25. März 2024, österreichische Bevölkerung: 16-80 Jahre, n=1000.
 Sozialwissenschaftliche Studiengesellschaft, Telefon, Tel SWS 281, April 2019, n=525.
 Sozialwissenschaftliche Studiengesellschaft, Telefon, Tel SWS 218, April 2014, n=558.
 Sozialwissenschaftliche Studiengesellschaft, Telefon, Tel SWS 189, März 2010, n=752.
 Maximale statistische Schwankungsbreite: +/-3,16 Prozent (2024) | +/- 4,3 % (2019) |
 +/- 4,2 % (2014) | ± 3,6% (2010)
 Differenz auf 100 Prozent aufgrund gerundeter Werte.



oegfe.at

Würden Sie einen EU-Beitritt von ... begrüßen, ablehnen oder ist es Ihnen egal?

■ begrüßen ■ egal ■ ablehnen ■ weiß nicht/Keine Angabe

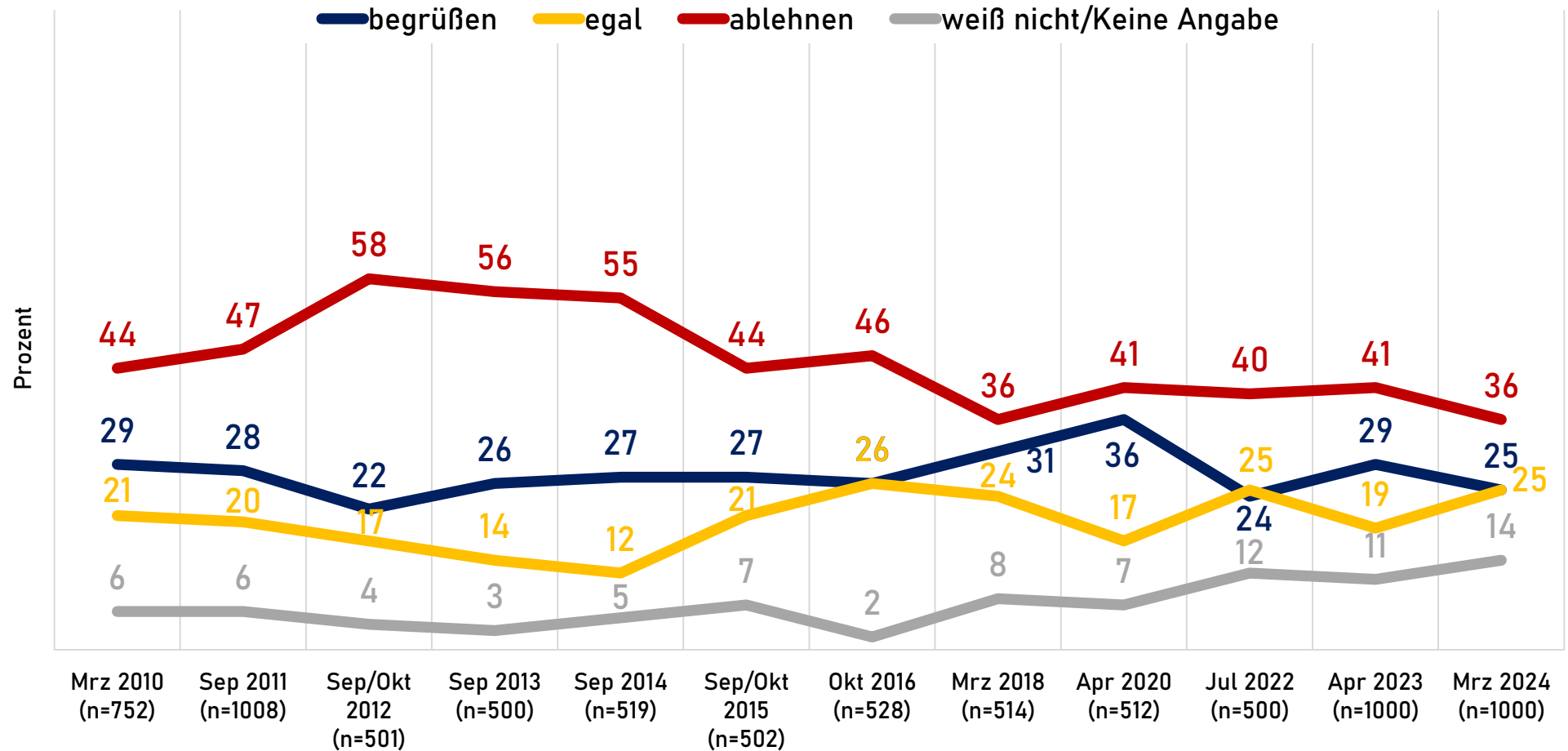


market, online, 19.-25. März 2024, n=1000.
 Österreichische Bevölkerung 16 bis 80 Jahre.
 Repräsentativ für Alter, Geschlecht, Region und Bildung.
 Maximale statistische Schwankungsbreite +/- 3,16 Prozent.
 Differenz auf 100 Prozent aufgrund gerundeter Werte.



oegfe.at

Würden Sie einen EU-Beitritt von BOSNIEN-HERZEGOWINA begrüßen, ablehnen oder ist es Ihnen egal?



market, online, 19.-25. März 2024, n=1000.

Österreichische Bevölkerung 16 bis 80 Jahre.

Repräsentativ für Alter, Geschlecht, Region und Bildung.

Maximale statistische Schwankungsbreite +/- 3,16 Prozent.

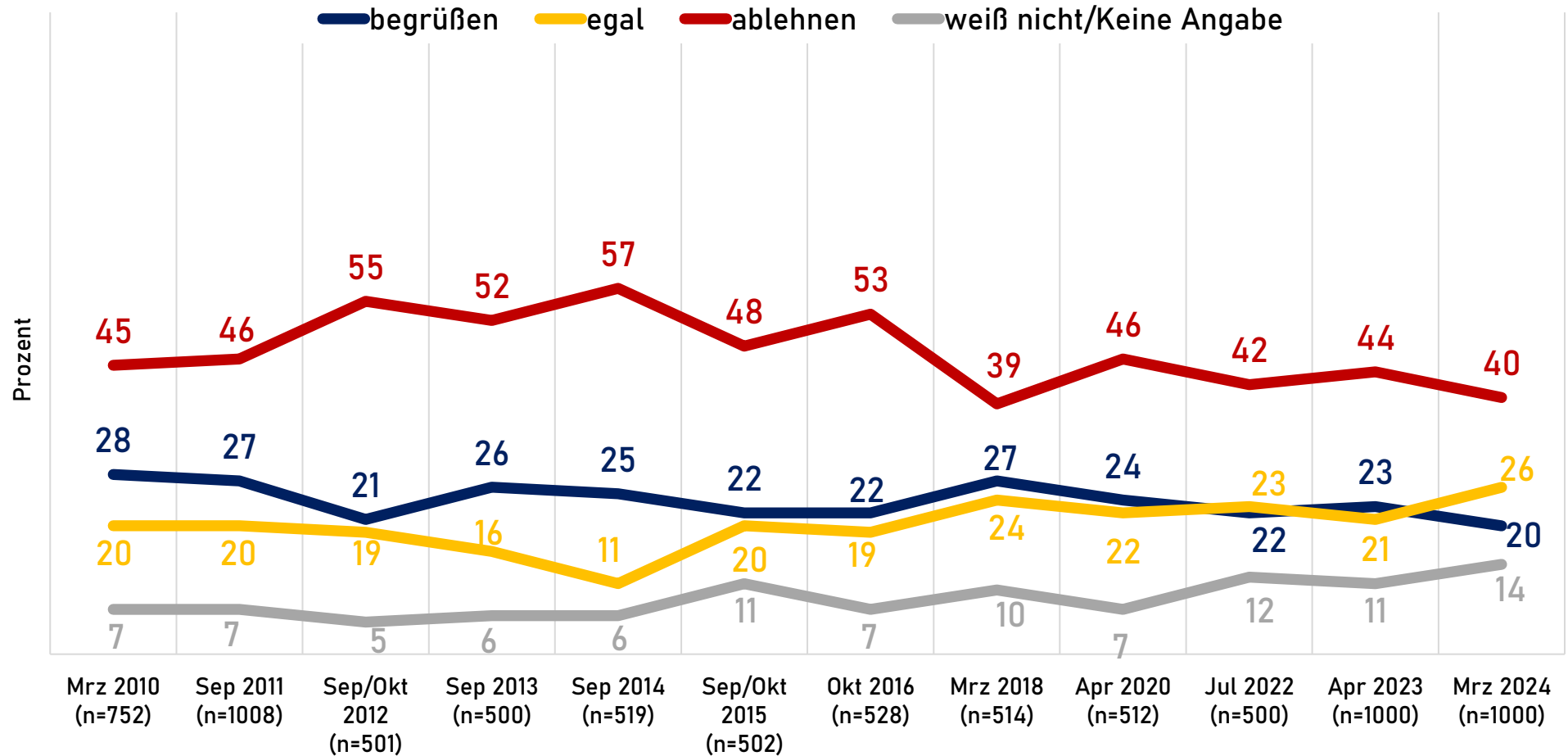
2010-2020: Telefonische Umfragen, Sozialwissenschaftliche Studiengesellschaft (SWS)

Differenz auf 100 Prozent aufgrund gerundeter Werte.



oegfe.at

Würden Sie einen EU-Beitritt von MONTENEGRO begrüßen, ablehnen oder ist es Ihnen egal?

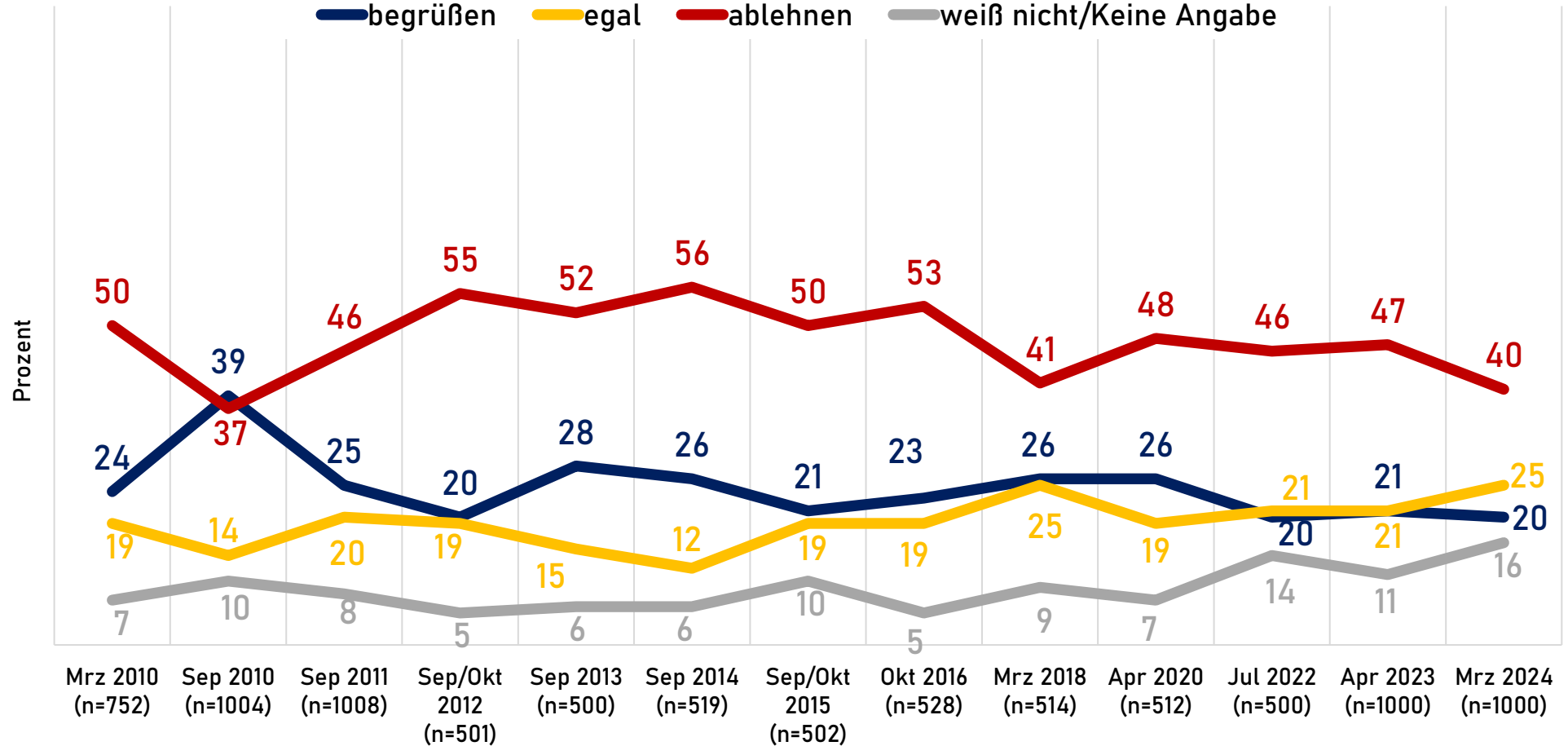


market, online, 19.-25. März 2024, n=1000.
 Österreichische Bevölkerung 16 bis 80 Jahre.
 Repräsentativ für Alter, Geschlecht, Region und Bildung.
 Maximale statistische Schwankungsbreite +/- 3,16 Prozent.
 2010-2020: Telefonische Umfragen, Sozialwissenschaftliche Studiengesellschaft (SWS)
 Differenz auf 100 Prozent aufgrund gerundeter Werte.



Würden Sie einen EU-Beitritt von **NORDMAZEDONIEN** begrüßen, ablehnen oder ist es Ihnen egal?

— begrüßen — egal — ablehnen — weiß nicht/Keine Angabe



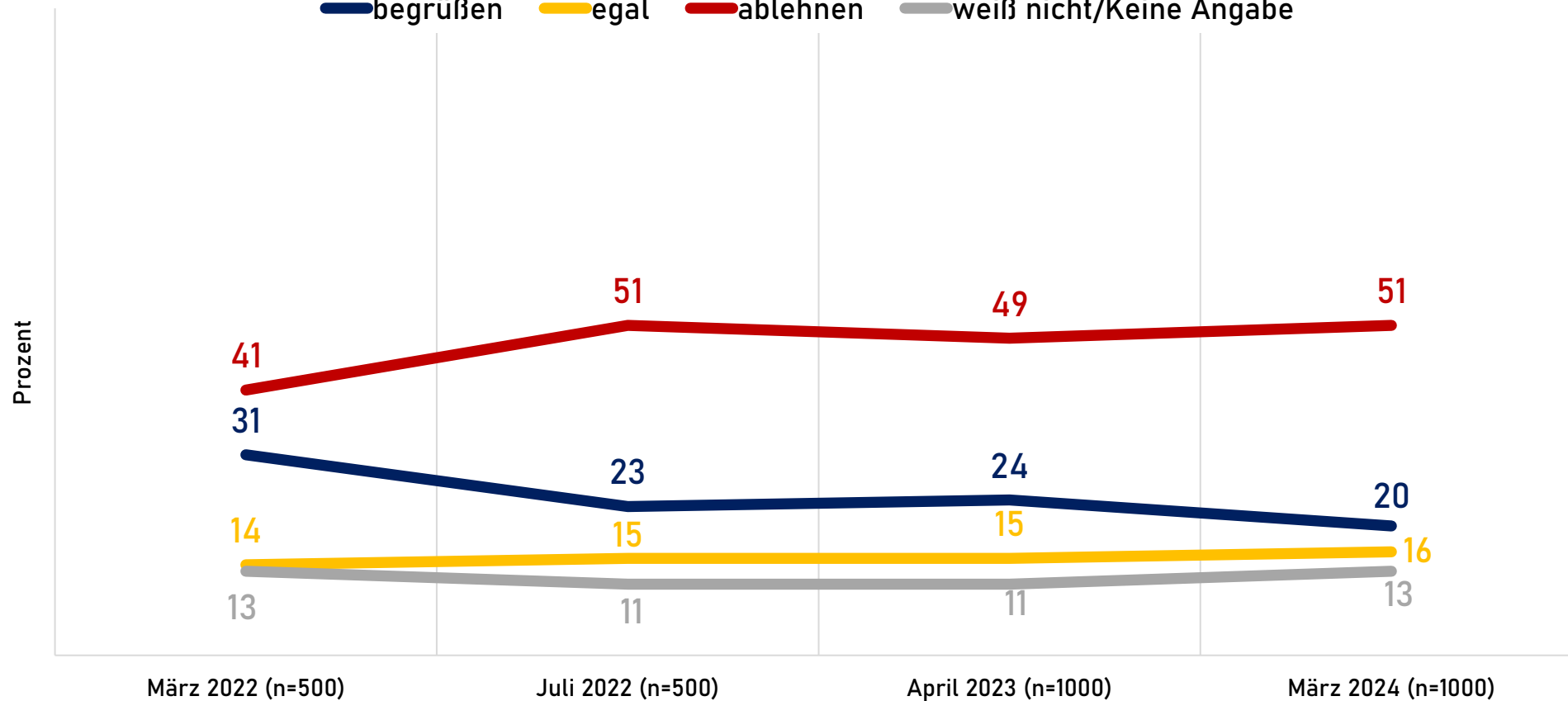
market, online, 19.-25. März 2024, n=1000.
 Österreichische Bevölkerung 16 bis 80 Jahre.
 Repräsentativ für Alter, Geschlecht, Region und Bildung.
 Maximale statistische Schwankungsbreite +/- 3,16 Prozent.
 2010-2020: Telefonische Umfragen, Sozialwissenschaftliche Studiengesellschaft (SWS)
 Differenz auf 100 Prozent aufgrund gerundeter Werte.



oegfe.at

Würden Sie einen EU-Beitritt der UKRAINE begrüßen, ablehnen oder ist es Ihnen egal?

■ begrüßen ■ egal ■ ablehnen ■ weiß nicht/Keine Angabe



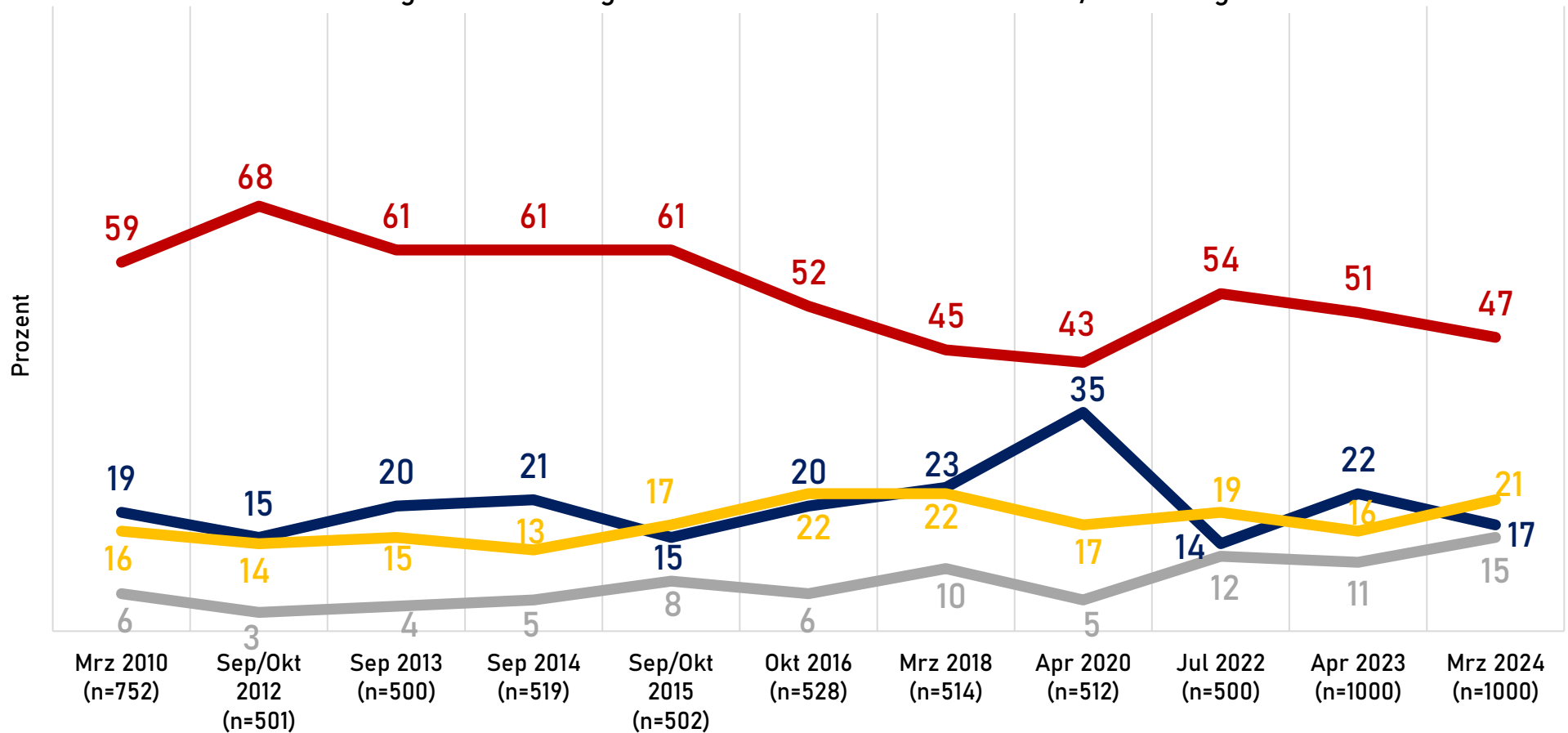
market, online, 19.-25. März 2024, n=1000
Österreichische Bevölkerung 16 bis 80 Jahre.
Repräsentativ für Alter, Geschlecht, Region und Bildung.
Maximale statistische Schwankungsbreite:
n=1000: +/-3,16 Prozent | n=500: +/- 4,48 Prozent.
Differenz auf 100 Prozent aufgrund gerundeter Werte.



oegfe.at

Würden Sie einen EU-Beitritt von ALBANIEN begrüßen, ablehnen oder ist es Ihnen egal?

■ begrüßen
 ■ egal
 ■ ablehnen
 ■ weiß nicht/Keine Angabe

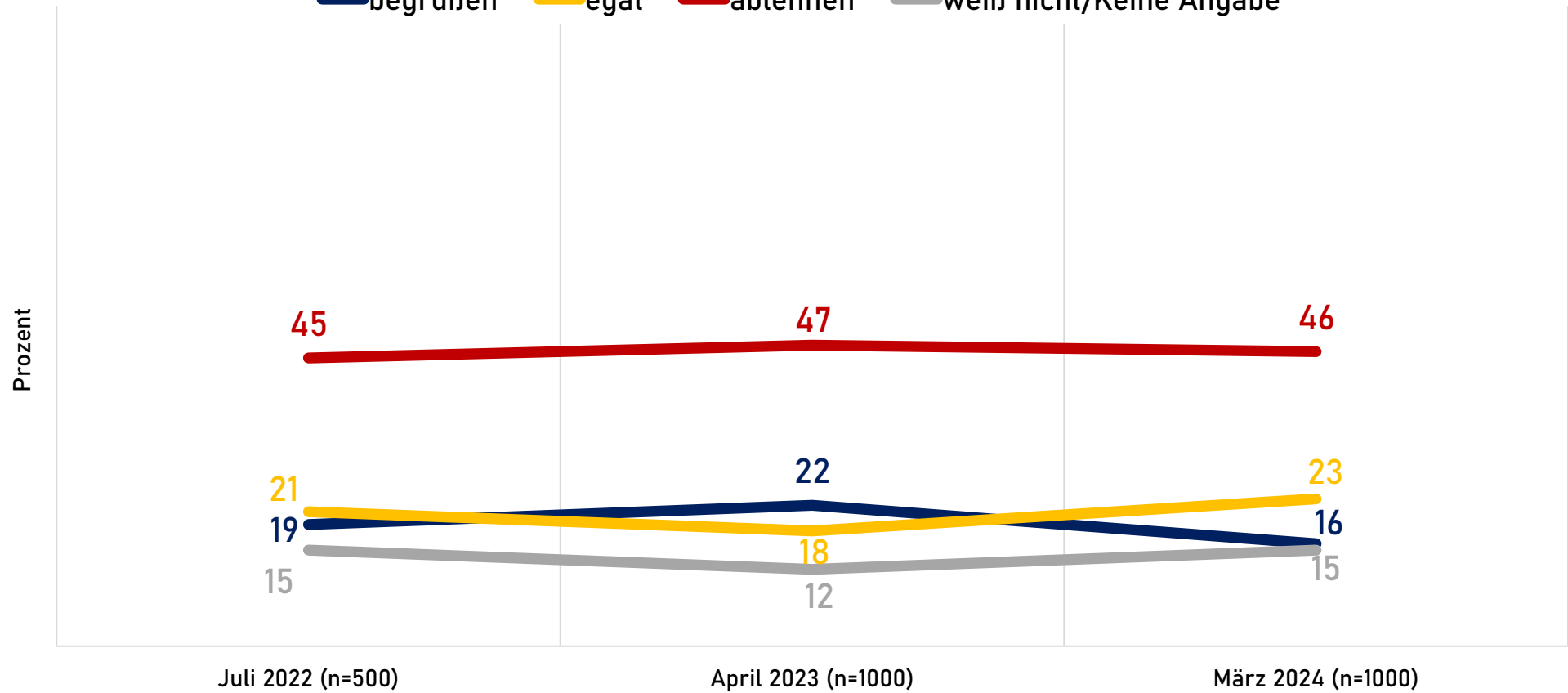


market, online, 19.-25. März 2024, n=1000.
 Österreichische Bevölkerung 16 bis 80 Jahre.
 Repräsentativ für Alter, Geschlecht, Region und Bildung.
 Maximale statistische Schwankungsbreite +/- 3,16 Prozent.
 2010-2020: Telefonische Umfragen, Sozialwissenschaftliche Studiengesellschaft (SWS)
 Differenz auf 100 Prozent aufgrund gerundeter Werte.



Würden Sie einen EU-Beitritt der REPUBLIK MOLDAU begrüßen, ablehnen oder ist es Ihnen egal?

■ begrüßen ■ egal ■ ablehnen ■ weiß nicht/Keine Angabe

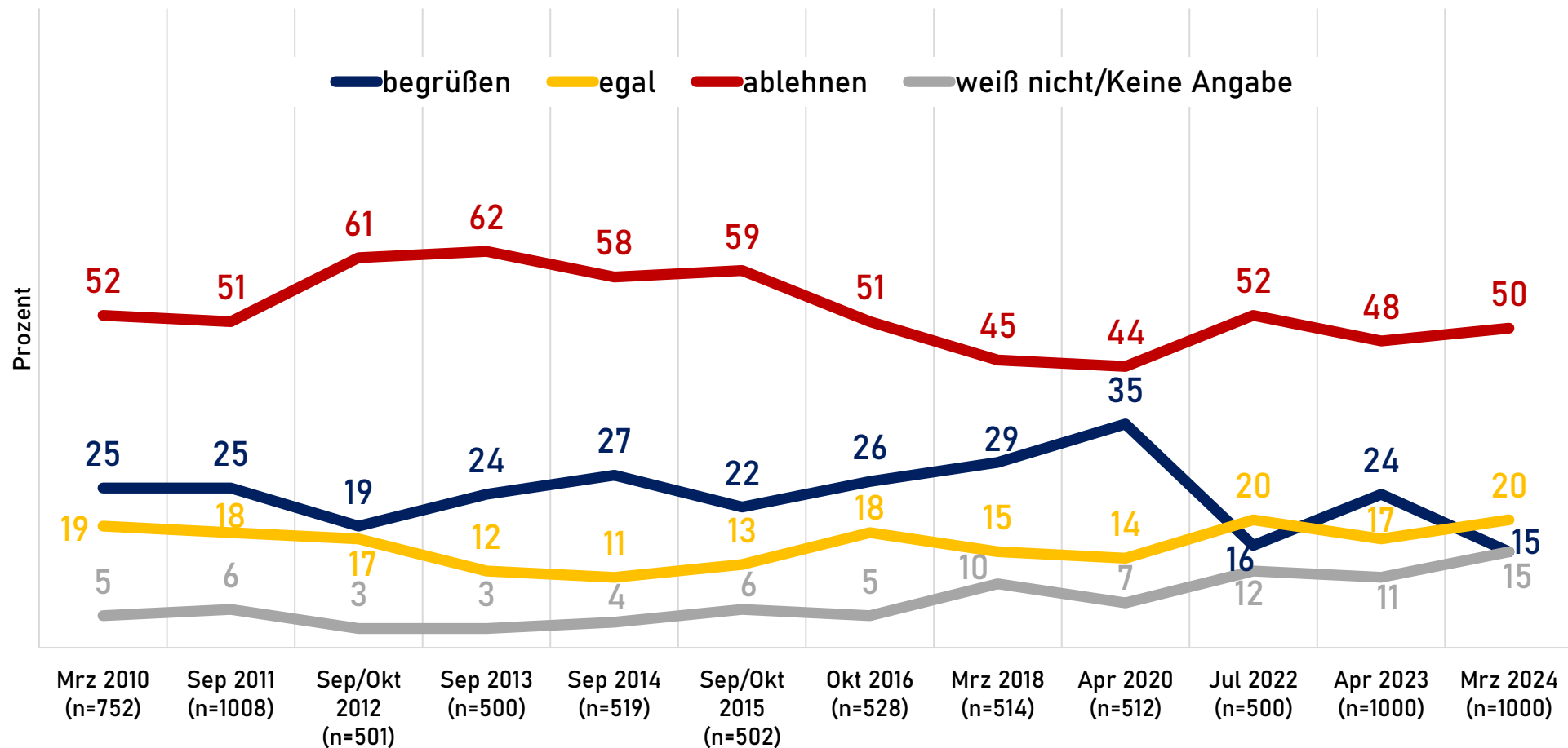


market, online, 19.-25. März 2024, n=1000
Österreichische Bevölkerung 16 bis 80 Jahre.
Repräsentativ für Alter, Geschlecht, Region und Bildung.
Maximale statistische Schwankungsbreite: n=1000: +/-3,16 Prozent | n=500: +/- 4,48 Prozent.
Differenz auf 100 Prozent aufgrund gerundeter Werte.



oegfe.at

Würden Sie einen EU-Beitritt von **SERBIEN** begrüßen, ablehnen oder ist es Ihnen egal?



market, online, 19.-25. März 2024, n=1000.

Österreichische Bevölkerung 16 bis 80 Jahre.

Repräsentativ für Alter, Geschlecht, Region und Bildung.

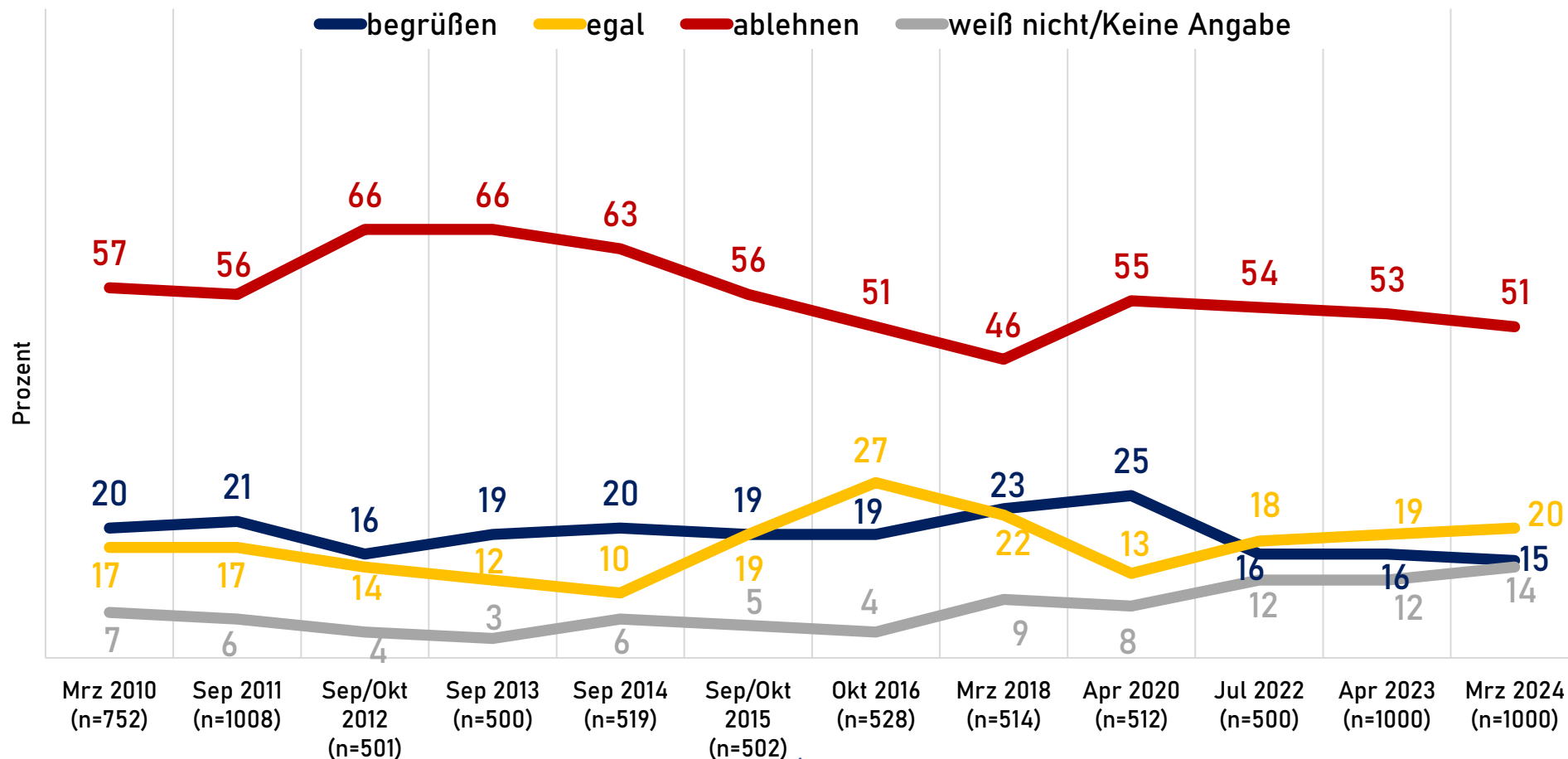
Maximale statistische Schwankungsbreite +/- 3,16 Prozent.

2010-2020: Telefonische Umfragen, Sozialwissenschaftliche Studiengesellschaft (SWS)



oegfe.at

Würden Sie einen EU-Beitritt des KOSOVO begrüßen, ablehnen oder ist es Ihnen egal?



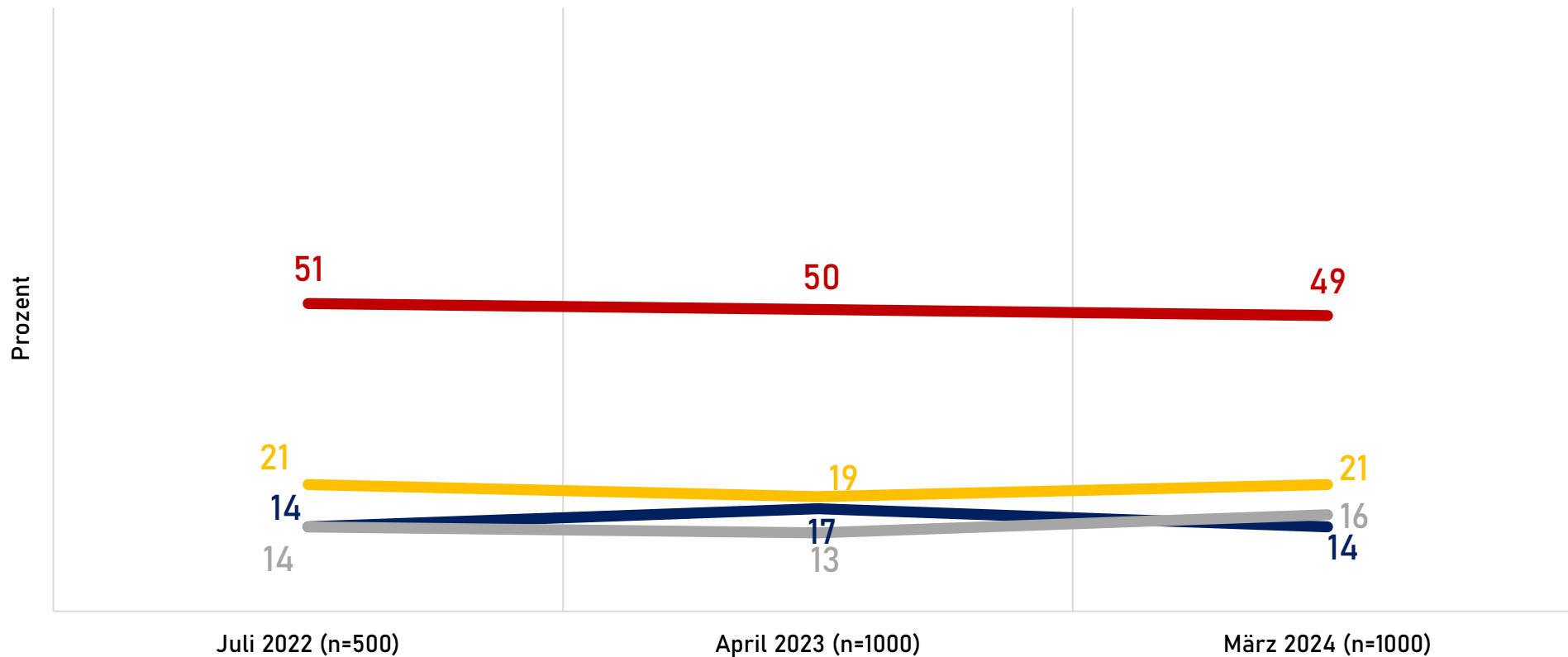
market, online, 19.-25. März 2024, n=1000.
 Österreichische Bevölkerung 16 bis 80 Jahre.
 Repräsentativ für Alter, Geschlecht, Region und Bildung.
 Maximale statistische Schwankungsbreite +/- 3,16 Prozent.
 2010-2020: Telefonische Umfragen, Sozialwissenschaftliche Studiengesellschaft (SWS)
 Differenz auf 100 Prozent aufgrund gerundeter Werte.



oegfe.at

Würden Sie einen EU-Beitritt von GEORGIEN begrüßen, ablehnen oder ist es Ihnen egal?

— begrüßen — egal — ablehnen — weiß nicht/Keine Angabe



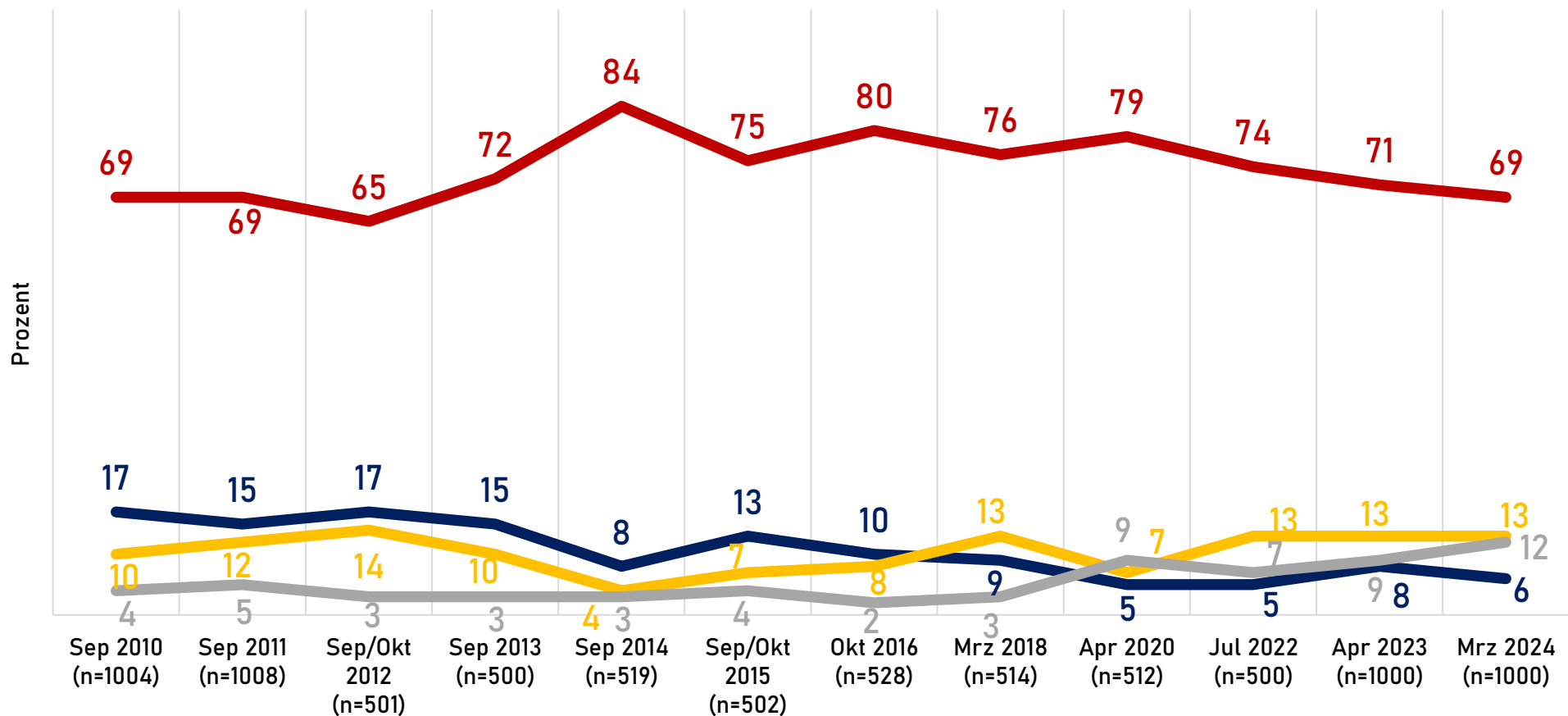
market, online, 19.-25. März 2024, n=1000
Österreichische Bevölkerung 16 bis 80 Jahre.
Repräsentativ für Alter, Geschlecht, Region und Bildung.
Maximale statistische Schwankungsbreite: n=1000: +/-3,16 Prozent | n=500: +/- 4,48 Prozent.
Differenz auf 100 Prozent aufgrund gerundeter Werte.



oegfe.at

Würden Sie einen EU-Beitritt der TÜRKEI begrüßen, ablehnen oder ist es Ihnen egal?

■ begrüßen
 ■ egal
 ■ ablehnen
 ■ weiß nicht/Keine Angabe



market, online, 19.-25. März 2024, n=1000.
 Österreichische Bevölkerung 16 bis 80 Jahre.
 Repräsentativ für Alter, Geschlecht, Region und Bildung.
 Maximale statistische Schwankungsbreite +/- 3,16 Prozent.
 2010-2020: Telefonische Umfragen, Sozialwissenschaftliche Studiengesellschaft (SWS)
 Differenz auf 100 Prozent aufgrund gerundeter Werte.



oegfe.at