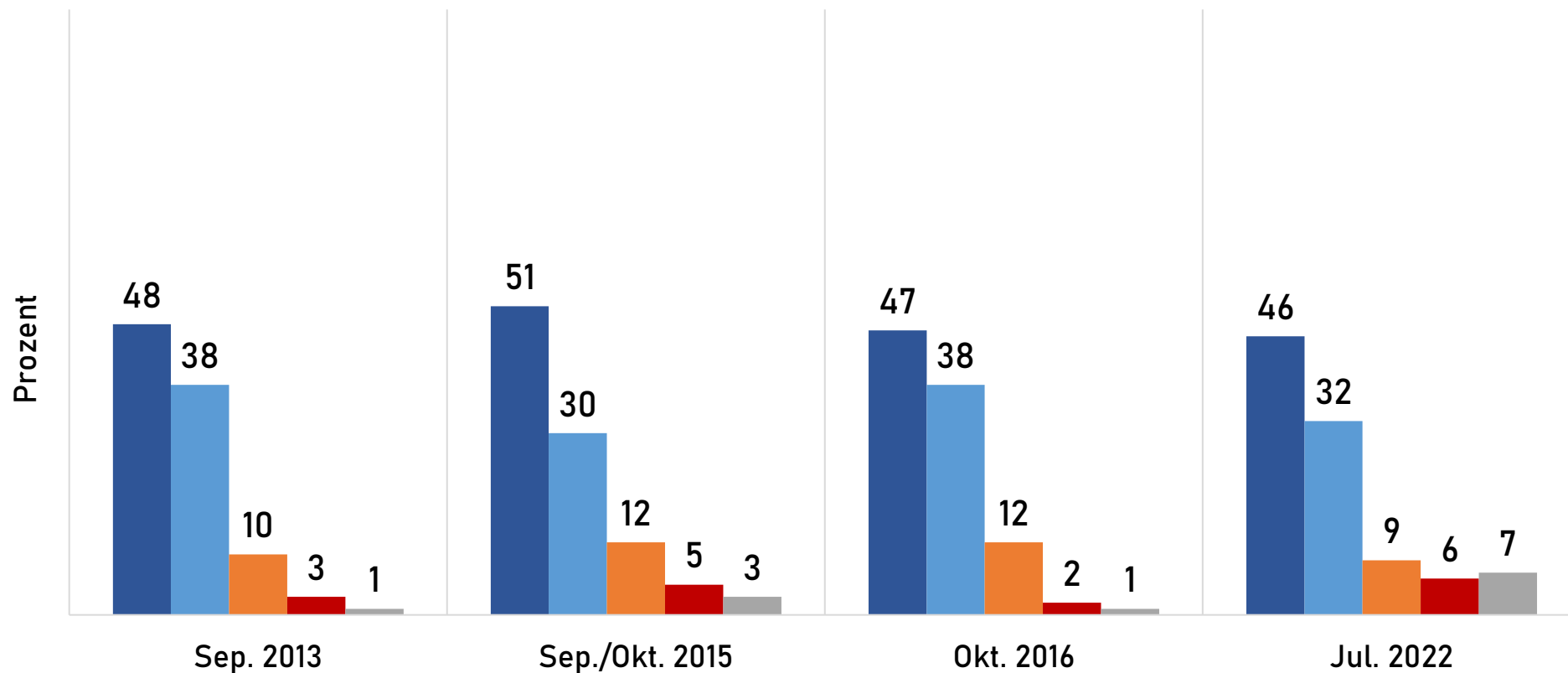


Wenn Sie an die Zukunft der Europäischen Union denken.  
Für wie wichtig halten Sie persönlich die folgenden Punkte:  
**VERTIEFUNG DER ZUSAMMENARBEIT DER MITGLIEDSTAATEN**



market, online, 8.-12. Juli 2022, n=500.

Österreichische Bevölkerung 16 bis 80 Jahre.

Repräsentativ für Alter, Geschlecht, Region und Bildung.

Tel ASB 67, Sept 2013, N=500.

Tel SWS 233, Sept/Okt 2015, N=502.

Tel SWS 252, Okt 2016, N=528.

\*Differenz auf 100 Prozent aufgrund gerundeter Werte.

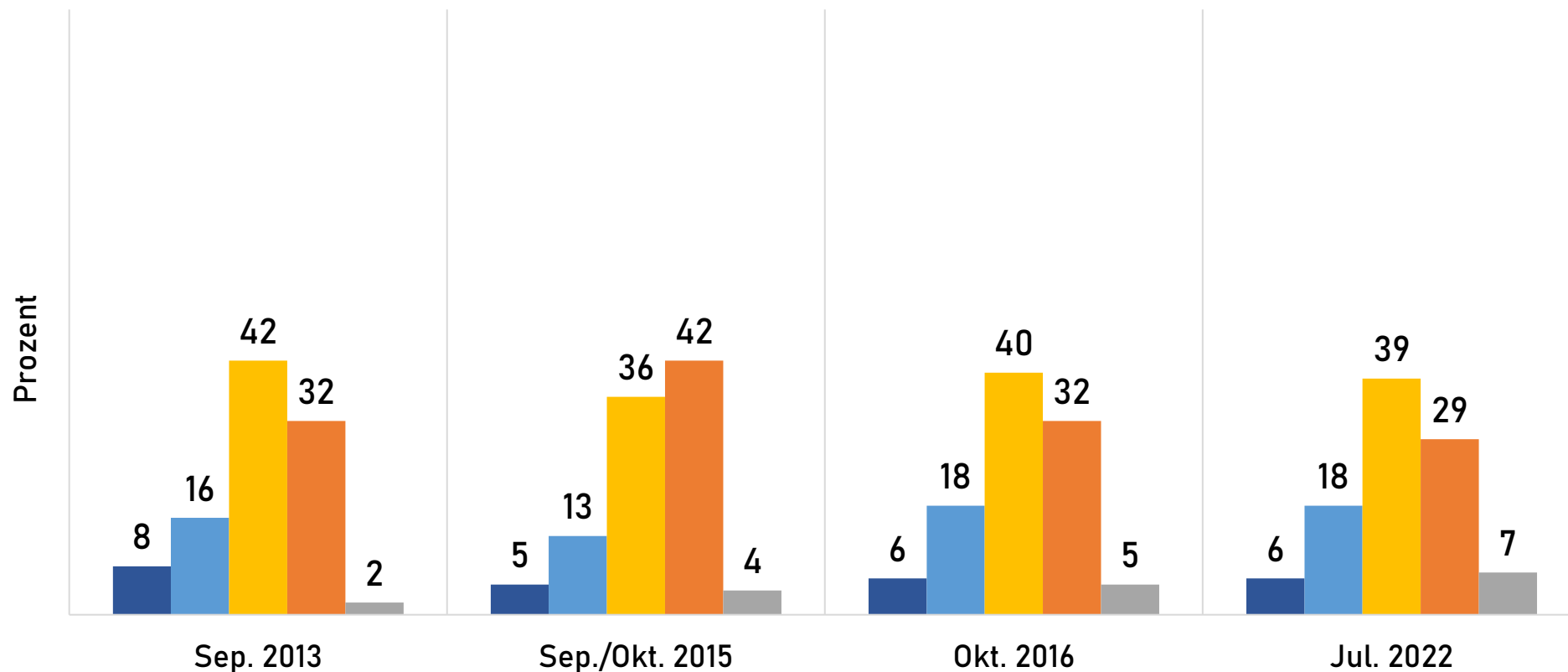
Maximale statistische Schwankungsbreite +/- 4,48 Prozent.



oegfe.at

- Sehr wichtig
- Wichtig
- Weniger wichtig
- Gar nicht wichtig
- weiß nicht/Keine Angabe

Wenn Sie an die Zukunft der Europäischen Union denken.  
Für wie wichtig halten Sie persönlich die folgenden Punkte:  
**ERWEITERUNG DER EU UM WEITERE MITGLIEDSTAATEN**



market, online, 8.-12. Juli 2022, n=500.

Österreichische Bevölkerung 16 bis 80 Jahre.

Repräsentativ für Alter, Geschlecht, Region und Bildung.

Tel ASB 67, Sept 2013, N=500.

Tel SWS 233, Sept/Okt 2015, N=502.

Tel SWS 252, Okt 2016, N=528.

\*Differenz auf 100 Prozent aufgrund gerundeter Werte.

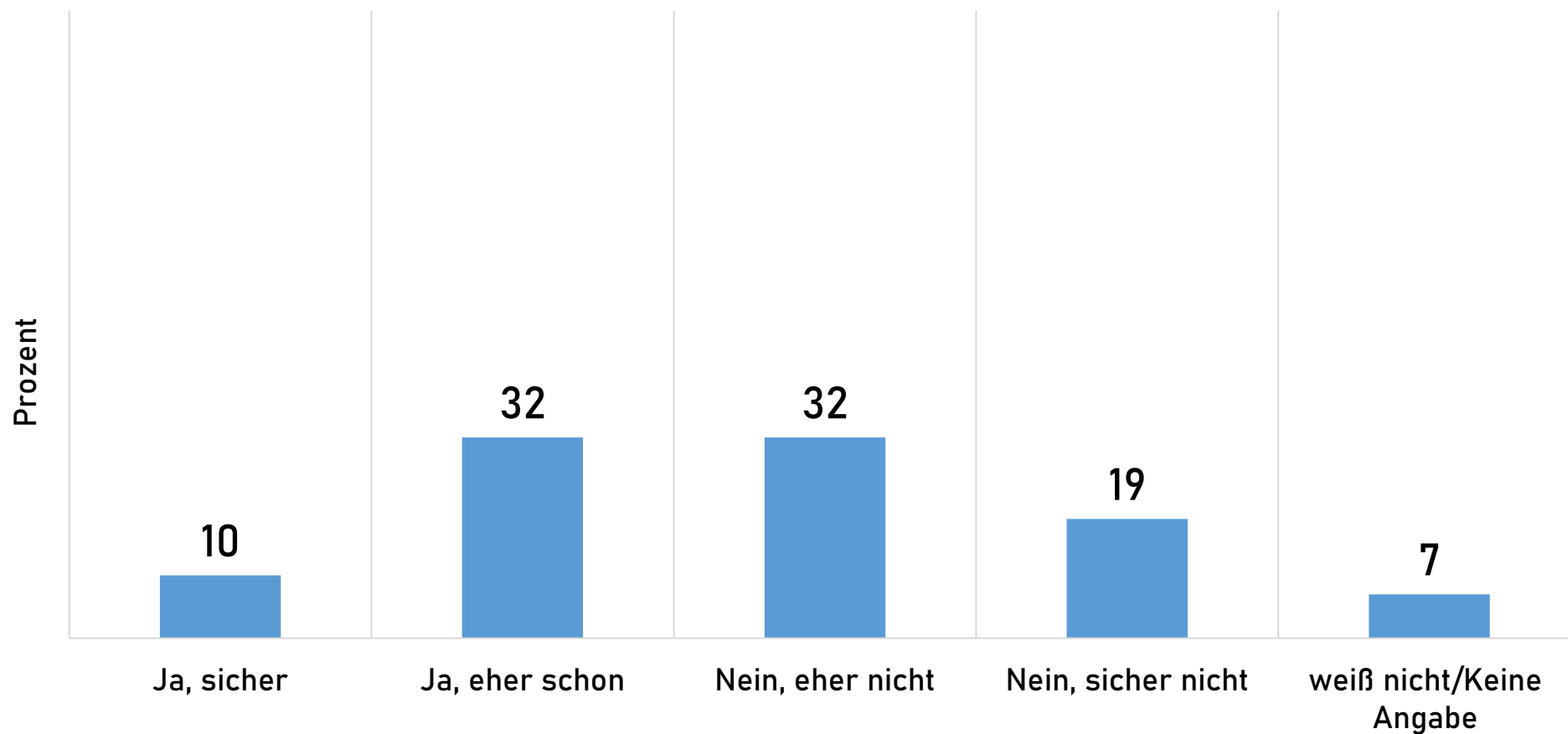
Maximale statistische Schwankungsbreite +/- 4,48 Prozent.



oegfe.at

- Sehr wichtig
- Wichtig
- Weniger wichtig
- Gar nicht wichtig
- weiß nicht/Keine Angabe

### Glauben Sie, dass es durch den Krieg in der Ukraine zu einem größeren Zusammengehörigkeitsgefühl innerhalb der EU kommen wird?

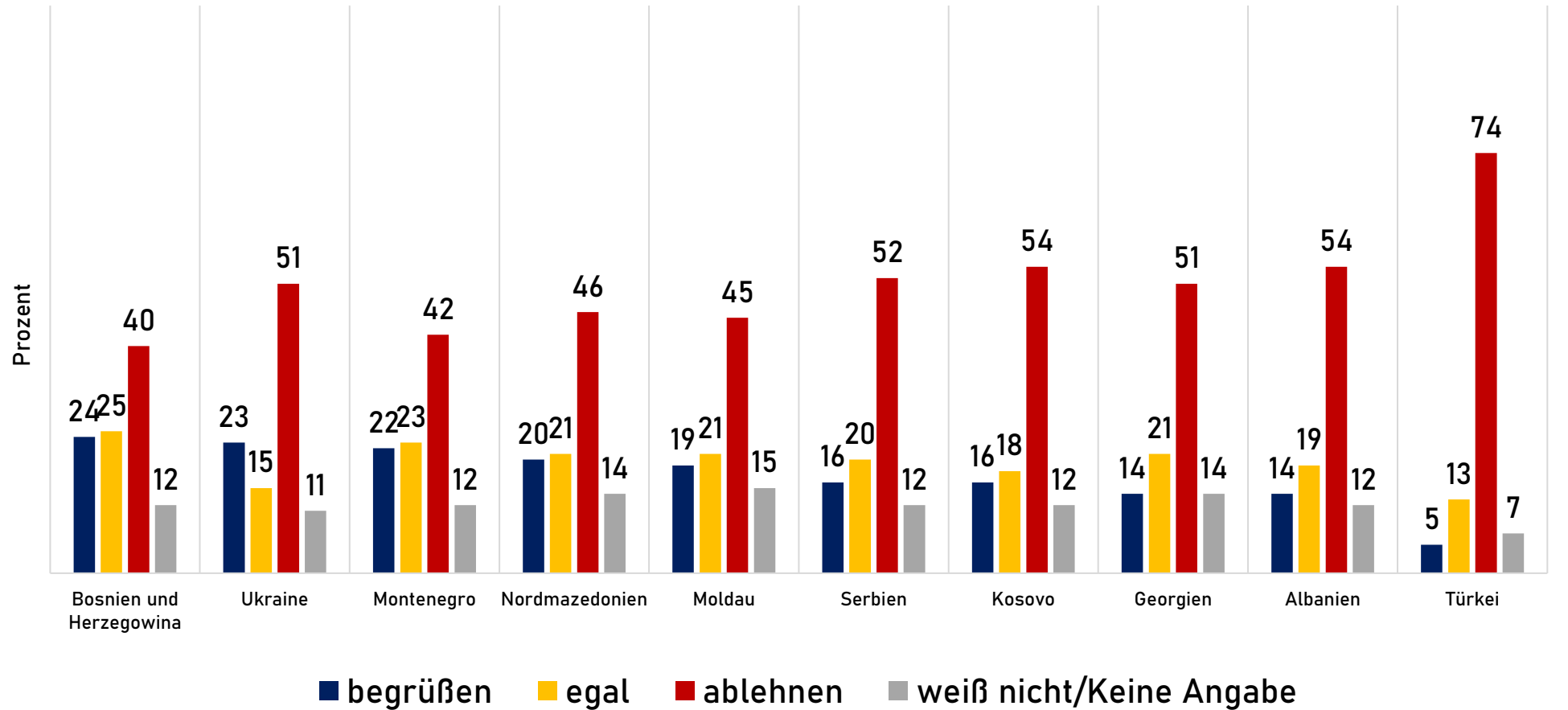


market, online, 8.-12. Juli 2022, n=500.  
Österreichische Bevölkerung 16 bis 80 Jahre.  
Repräsentativ für Alter, Geschlecht, Region und Bildung.  
Maximale statistische Schwankungsbreite +/- 4,48 Prozent.



[oegfe.at](http://oegfe.at)

## Würden Sie einen EU-Beitritt von ... begrüßen, ablehnen oder ist es Ihnen egal?

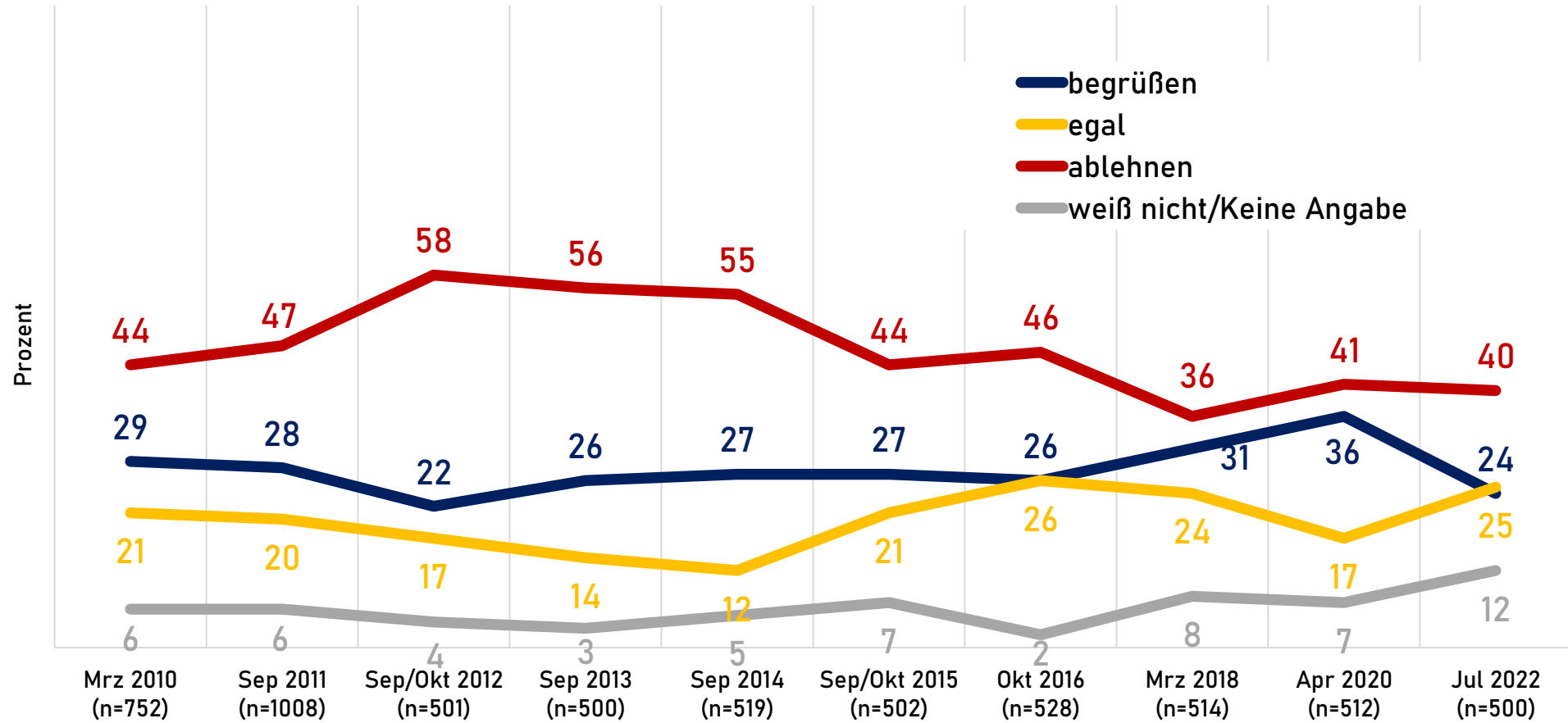


market, online, 8.-12. Juli 2022, n=500.  
 Österreichische Bevölkerung 16 bis 80 Jahre.  
 Repräsentativ für Alter, Geschlecht, Region und Bildung.  
 Maximale statistische Schwankungsbreite +/- 4,48 Prozent.  
 Differenz auf 100 Prozent aufgrund gerundeter Werte.



oegfe.at

## Würden Sie einen EU-Beitritt von **BOSNIEN-HERZEGOWINA** begrüßen, ablehnen oder ist es Ihnen egal?



market, online, 8.-12. Juli 2022, n=500.

Österreichische Bevölkerung 16 bis 80 Jahre.

Repräsentativ für Alter, Geschlecht, Region und Bildung.

Maximale statistische Schwankungsbreite +/- 4,48 Prozent.

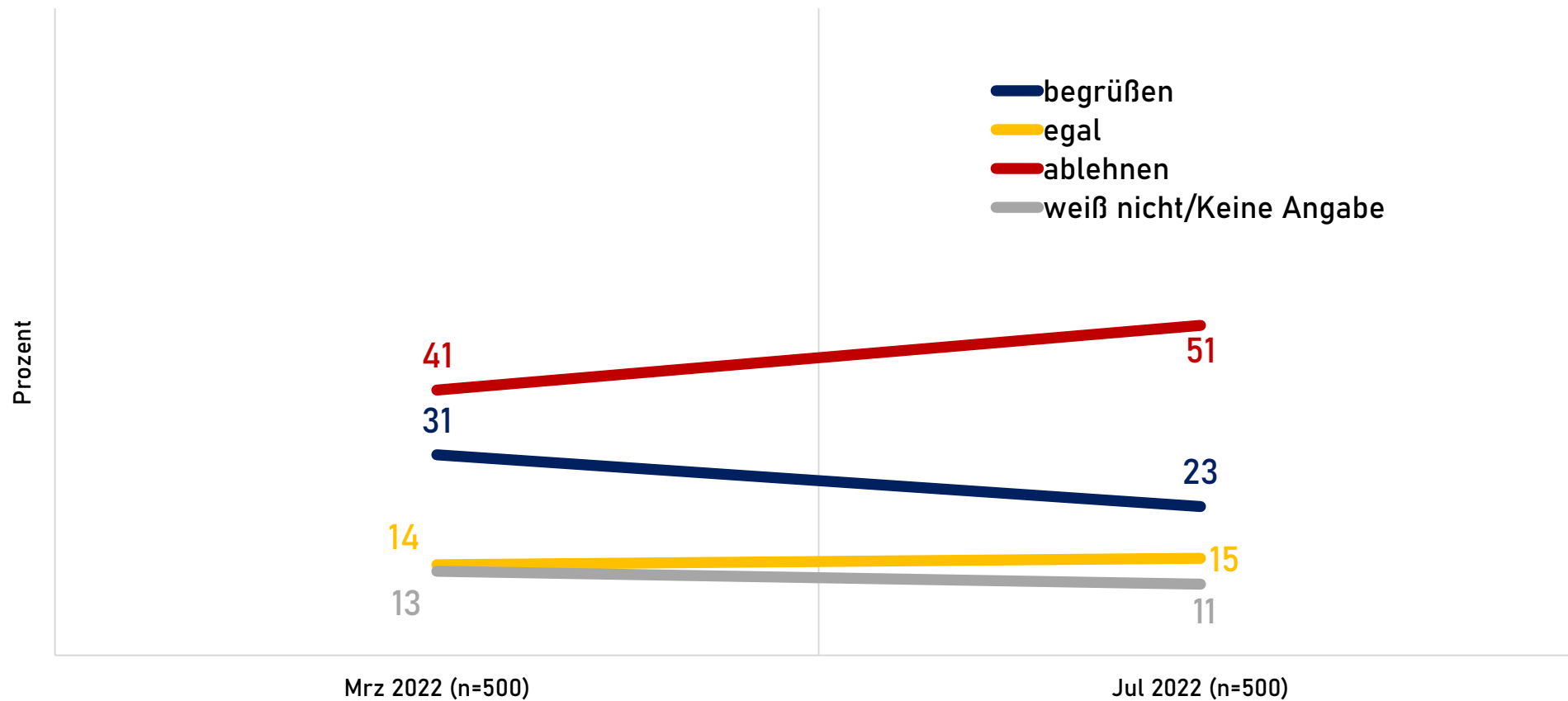
2010-2020: Telefonische Umfragen, Sozialwissenschaftliche Studiengesellschaft (SWS)

Differenz auf 100 Prozent aufgrund gerundeter Werte.



oegfe.at

### Würden Sie einen EU-Beitritt der UKRAINE begrüßen, ablehnen oder ist es Ihnen egal?

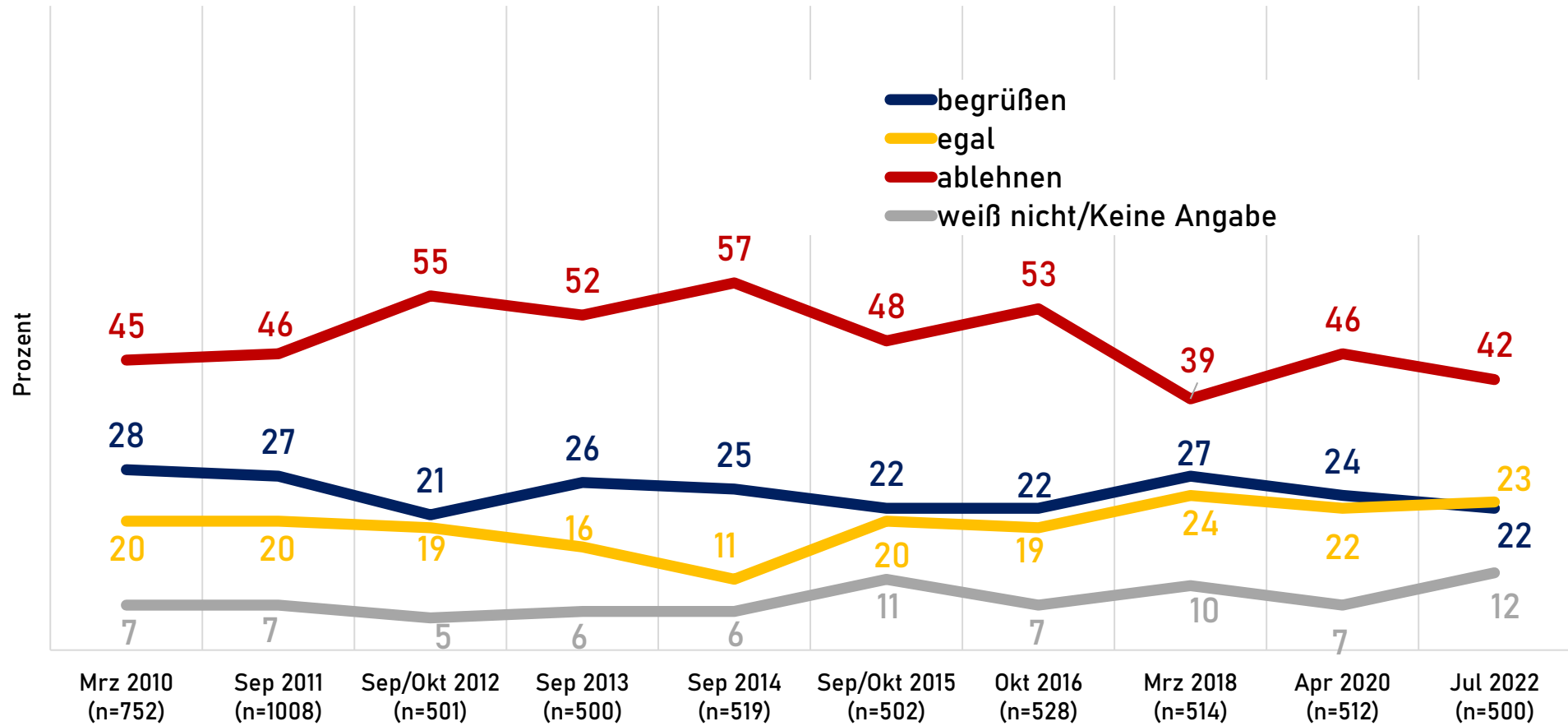


market, online, 8.-12. Juli 2022, n=500.  
market, online, 3-4. März 2022, n=500.  
Österreichische Bevölkerung 16 bis 80 Jahre.  
Repräsentativ für Alter, Geschlecht, Region und Bildung.  
Maximale statistische Schwankungsbreite +/- 4,48 Prozent.  
Differenz auf 100 Prozent aufgrund gerundeter Werte.



oegfe.at

## Würden Sie einen EU-Beitritt von MONTENEGRO begrüßen, ablehnen oder ist es Ihnen egal?



market, online, 8.-12. Juli 2022, n=500.

Österreichische Bevölkerung 16 bis 80 Jahre.

Repräsentativ für Alter, Geschlecht, Region und Bildung.

Maximale statistische Schwankungsbreite +/- 4,48 Prozent.

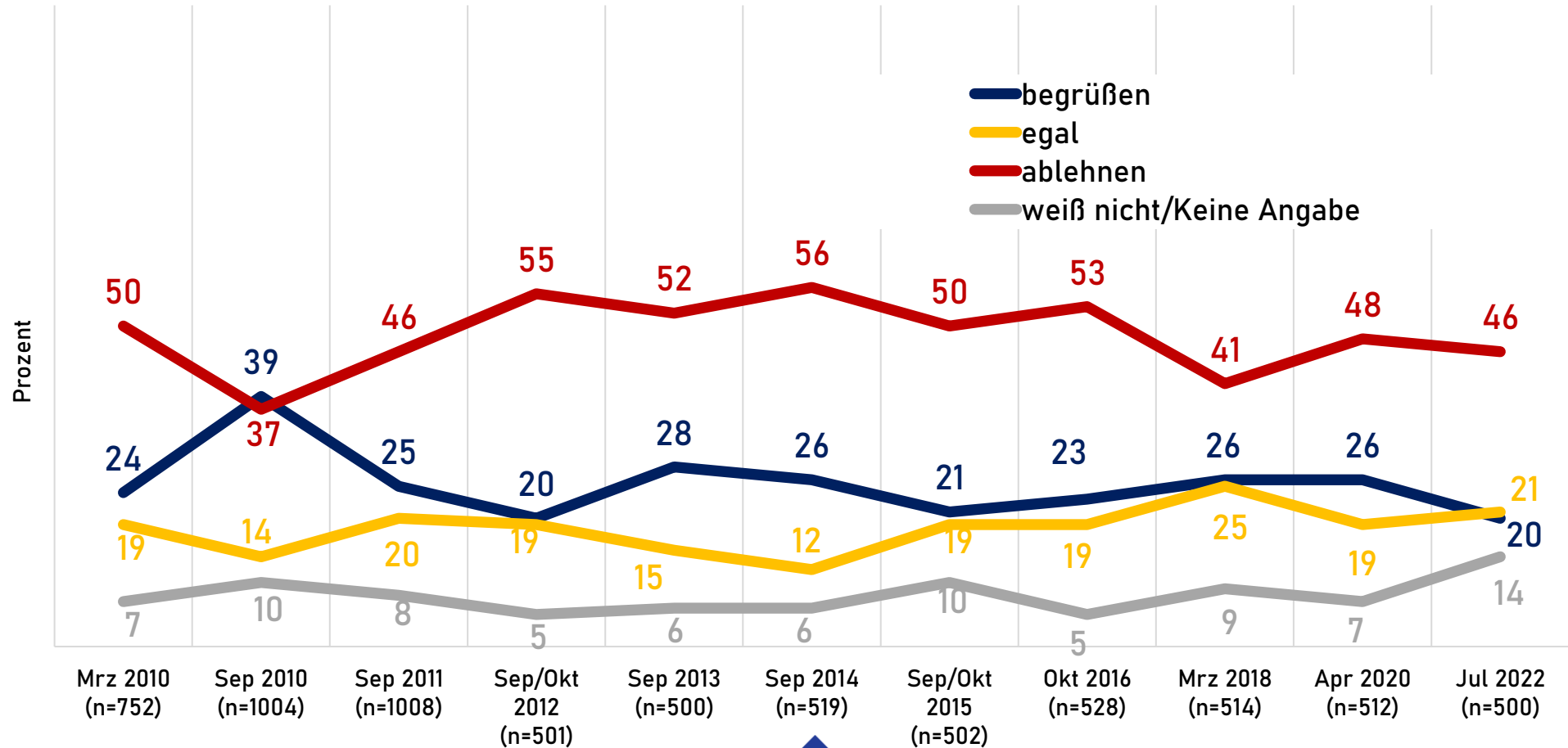
2010-2020: Telefonische Umfragen, Sozialwissenschaftliche Studiengesellschaft (SWS)

Differenz auf 100 Prozent aufgrund gerundeter Werte.



oegfe.at

## Würden Sie einen EU-Beitritt von NORDMAZEDONIEN begrüßen, ablehnen oder ist es Ihnen egal?

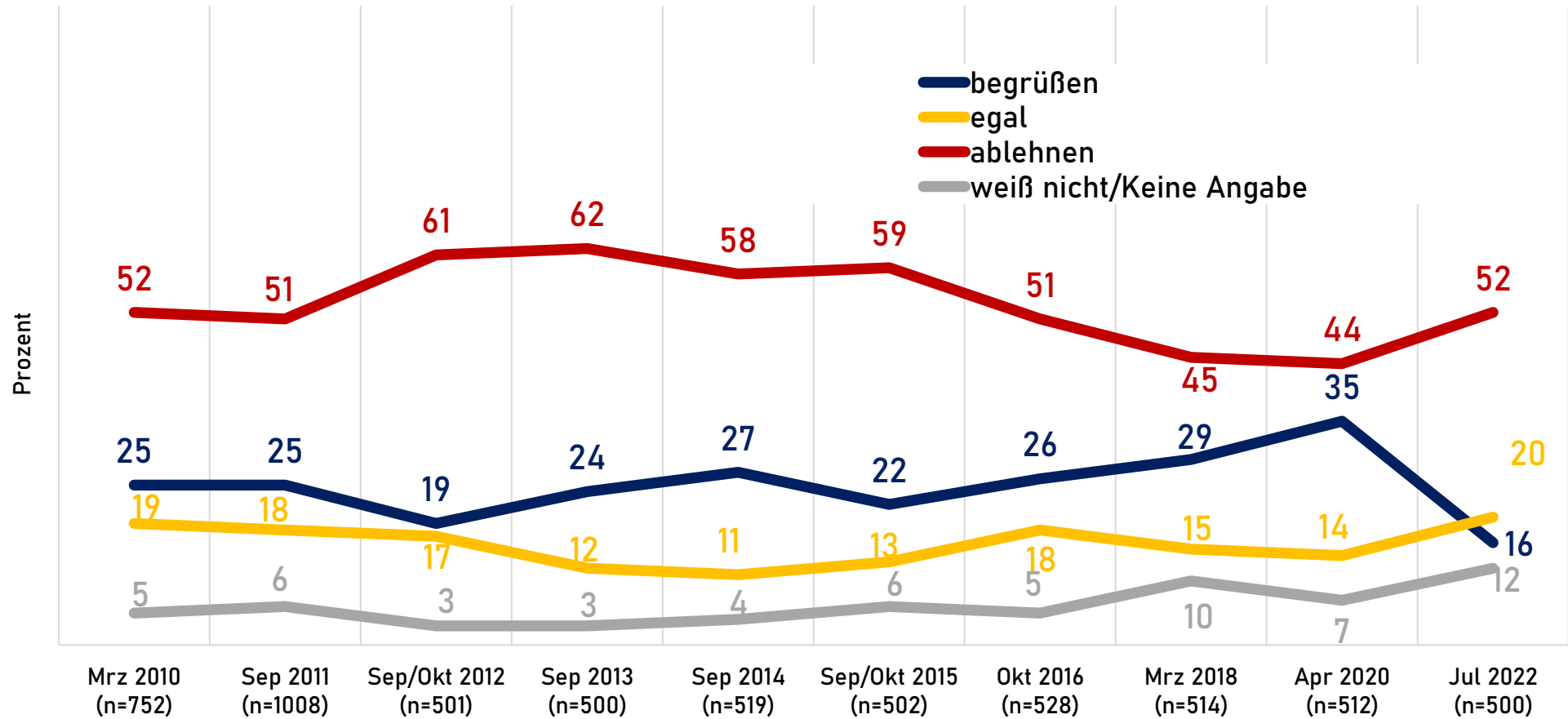


market, online, 8.-12. Juli 2022, n=500.  
 Österreichische Bevölkerung 16 bis 80 Jahre.  
 Repräsentativ für Alter, Geschlecht, Region und Bildung.  
 Maximale statistische Schwankungsbreite +/- 4,48 Prozent.  
 2010-2020: Telefonische Umfragen, Sozialwissenschaftliche Studiengesellschaft (SWS)  
 Differenz auf 100 Prozent aufgrund gerundeter Werte.





## Würden Sie einen EU-Beitritt von **SERBIEN** begrüßen, ablehnen oder ist es Ihnen egal?



market, online, 8.-12. Juli 2022, n=500.

Österreichische Bevölkerung 16 bis 80 Jahre.

Repräsentativ für Alter, Geschlecht, Region und Bildung.

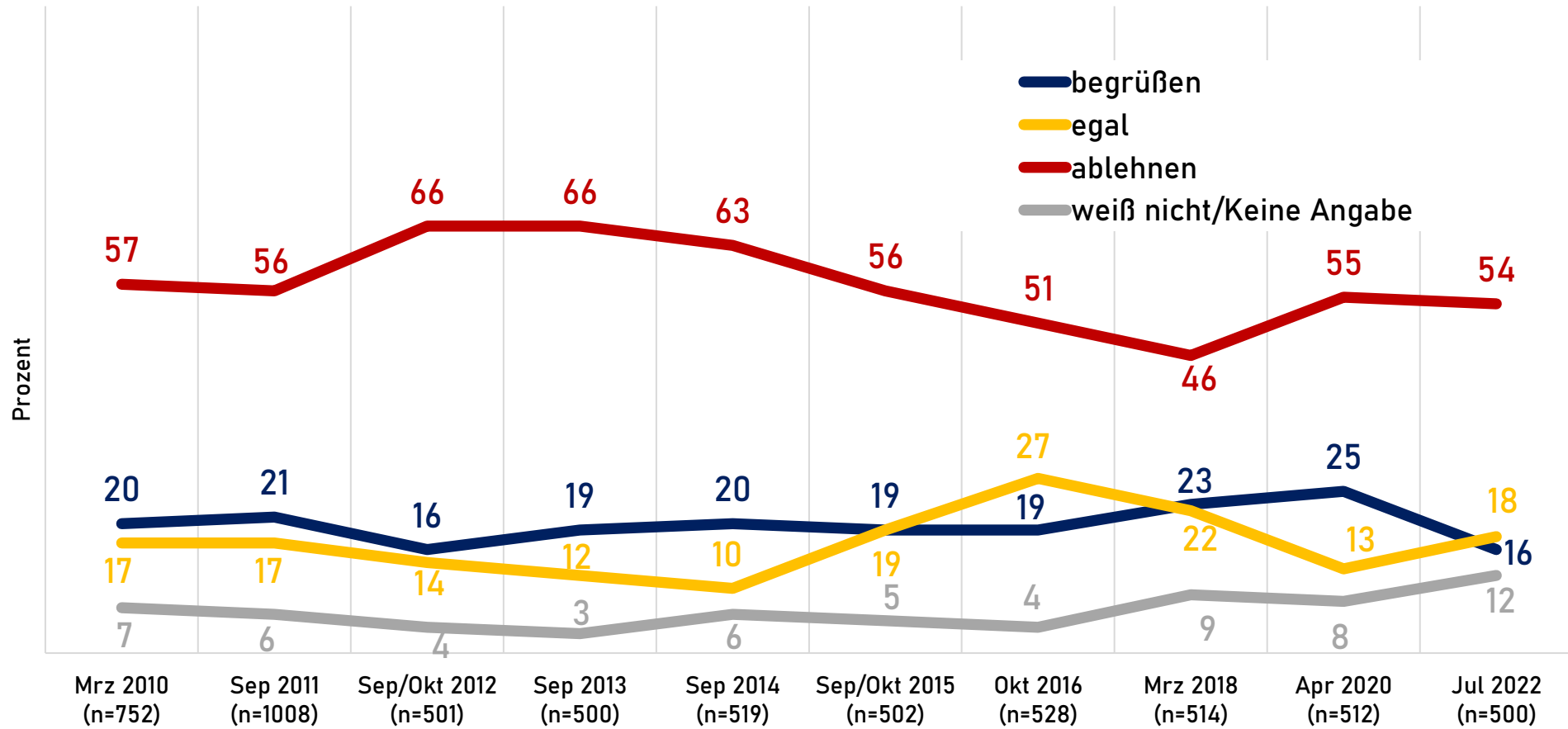
Maximale statistische Schwankungsbreite +/- 4,48 Prozent.

2010-2020: Telefonische Umfragen, Sozialwissenschaftliche Studiengesellschaft (SWS)



oegfe.at

## Würden Sie einen EU-Beitritt des KOSOVO begrüßen, ablehnen oder ist es Ihnen egal?

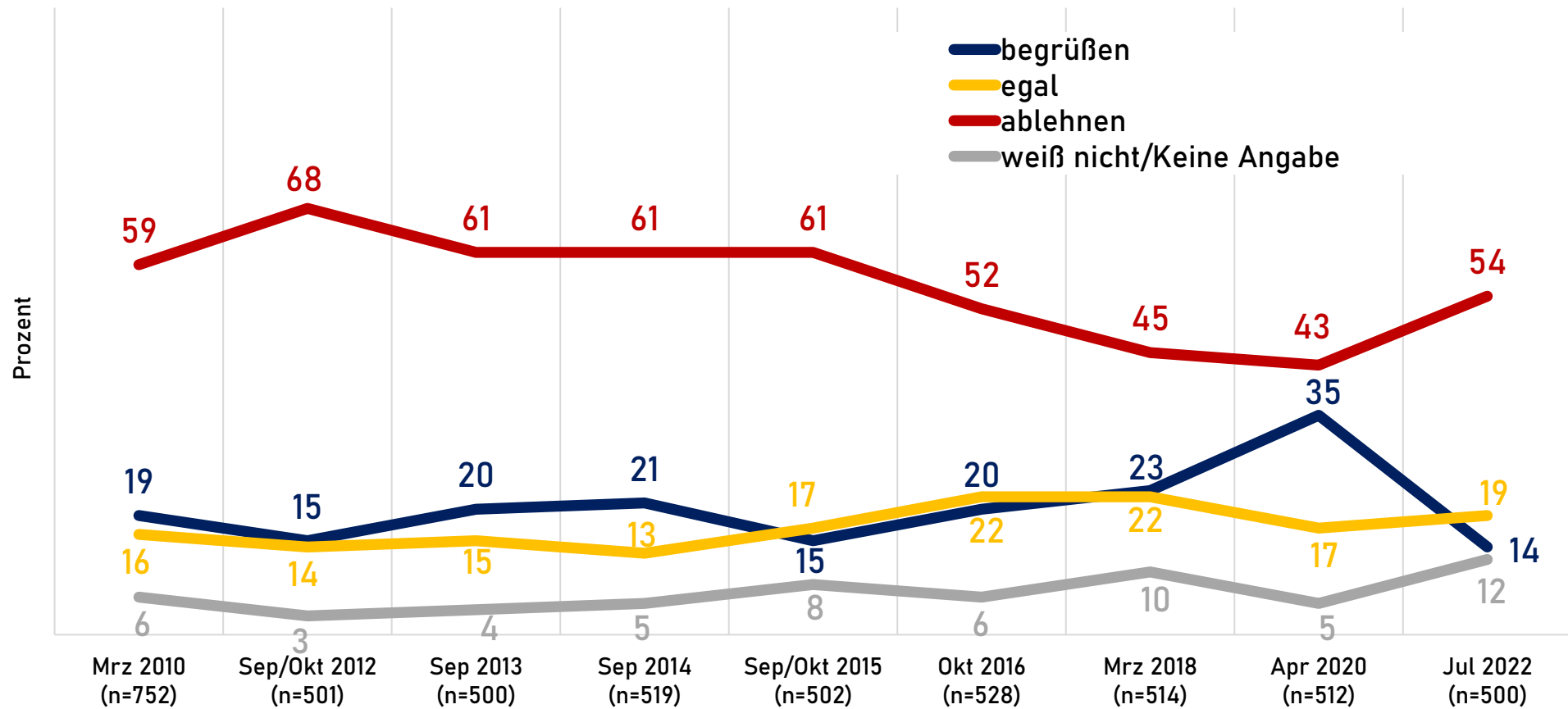


market, online, 8.-12. Juli 2022, n=500.  
 Österreichische Bevölkerung 16 bis 80 Jahre.  
 Repräsentativ für Alter, Geschlecht, Region und Bildung.  
 Maximale statistische Schwankungsbreite +/- 4,48 Prozent.  
 2010-2020: Telefonische Umfragen, Sozialwissenschaftliche Studiengesellschaft (SWS)



oegfe.at

## Würden Sie einen EU-Beitritt von ALBANIEN begrüßen, ablehnen oder ist es Ihnen egal?



market, online, 8.-12. Juli 2022, n=500.

Österreichische Bevölkerung 16 bis 80 Jahre.

Repräsentativ für Alter, Geschlecht, Region und Bildung.

Maximale statistische Schwankungsbreite +/- 4,48 Prozent.

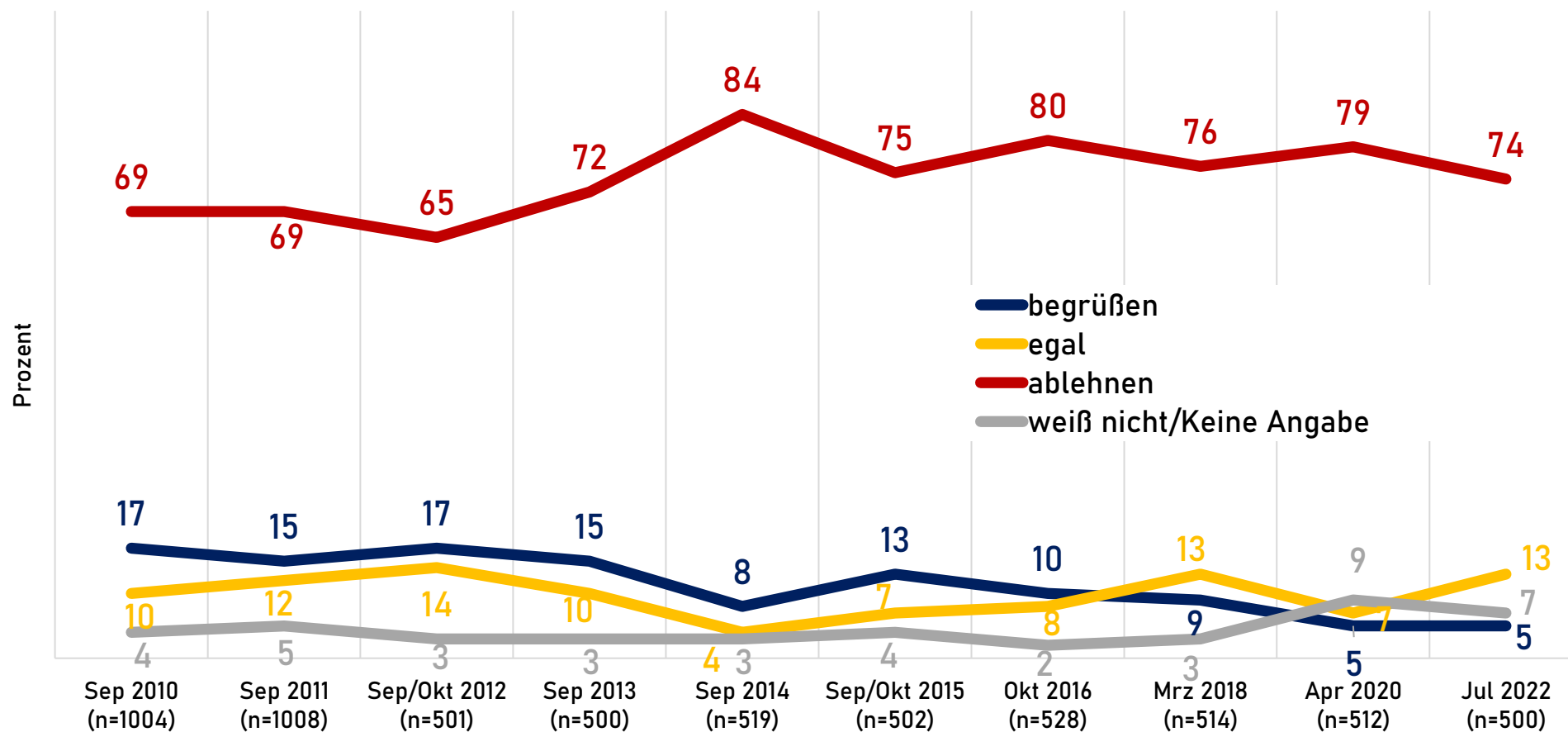
2010-2020: Telefonische Umfragen, Sozialwissenschaftliche Studiengesellschaft (SWS)

Differenz auf 100 Prozent aufgrund gerundeter Werte.



oegfe.at

## Würden Sie einen EU-Beitritt der TÜRKEI begrüßen, ablehnen oder ist es Ihnen egal?



market, online, 8.-12. Juli 2022, n=500.  
 Österreichische Bevölkerung 16 bis 80 Jahre.  
 Repräsentativ für Alter, Geschlecht, Region und Bildung.  
 Maximale statistische Schwankungsbreite +/- 4,48 Prozent.  
 2010-2020: Telefonische Umfragen, Sozialwissenschaftliche Studiengesellschaft (SWS)  
 Differenz auf 100 Prozent aufgrund gerundeter Werte.



oegfe.at