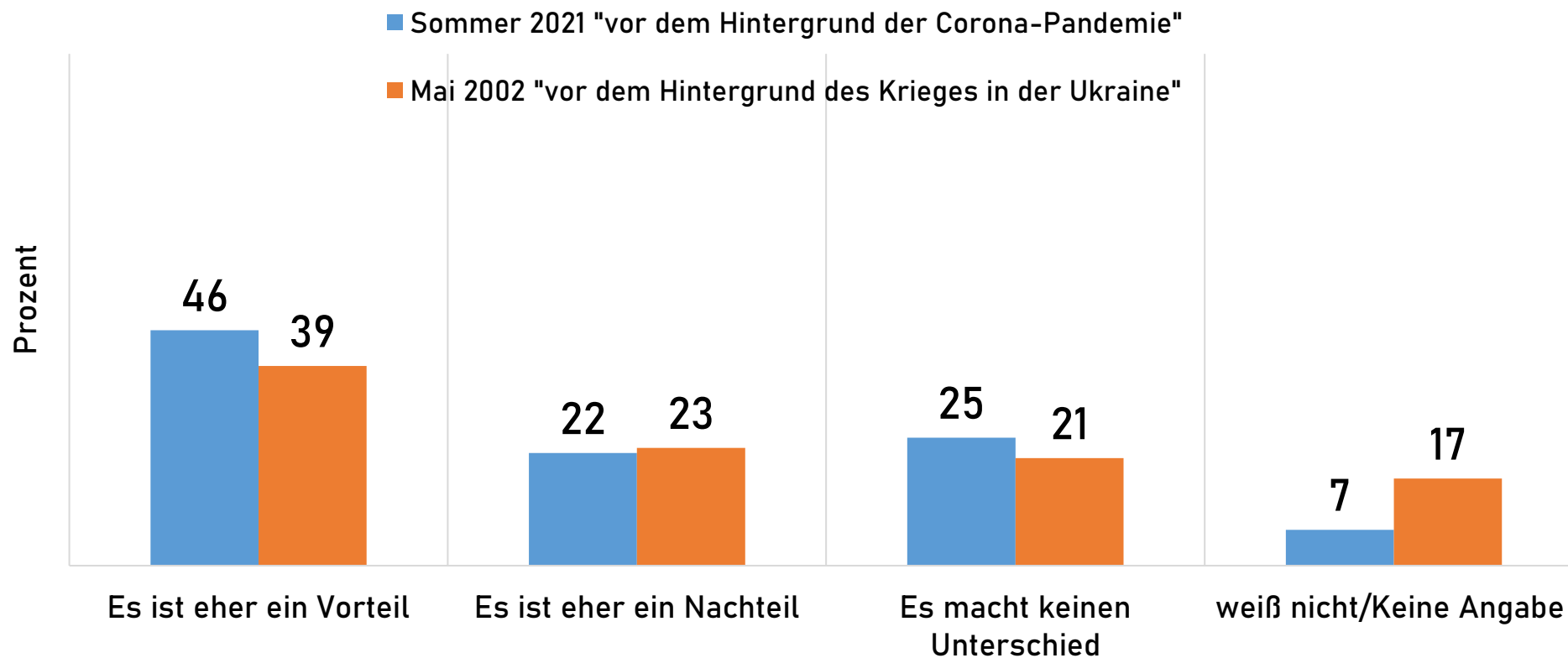


Ist es für Österreich [...] Ihrer Meinung nach eher ein Vorteil, dass unser Land Mitglied der Europäischen Union ist, ist es eher ein Nachteil oder macht es im Großen und Ganzen keinen Unterschied?



market, online, 2.-4. Mai 2022, n=500.

Maximale statistische Schwankungsbreite +/- 4,48 Prozent.

market, online, Mai-Oktober 2021, n=5400

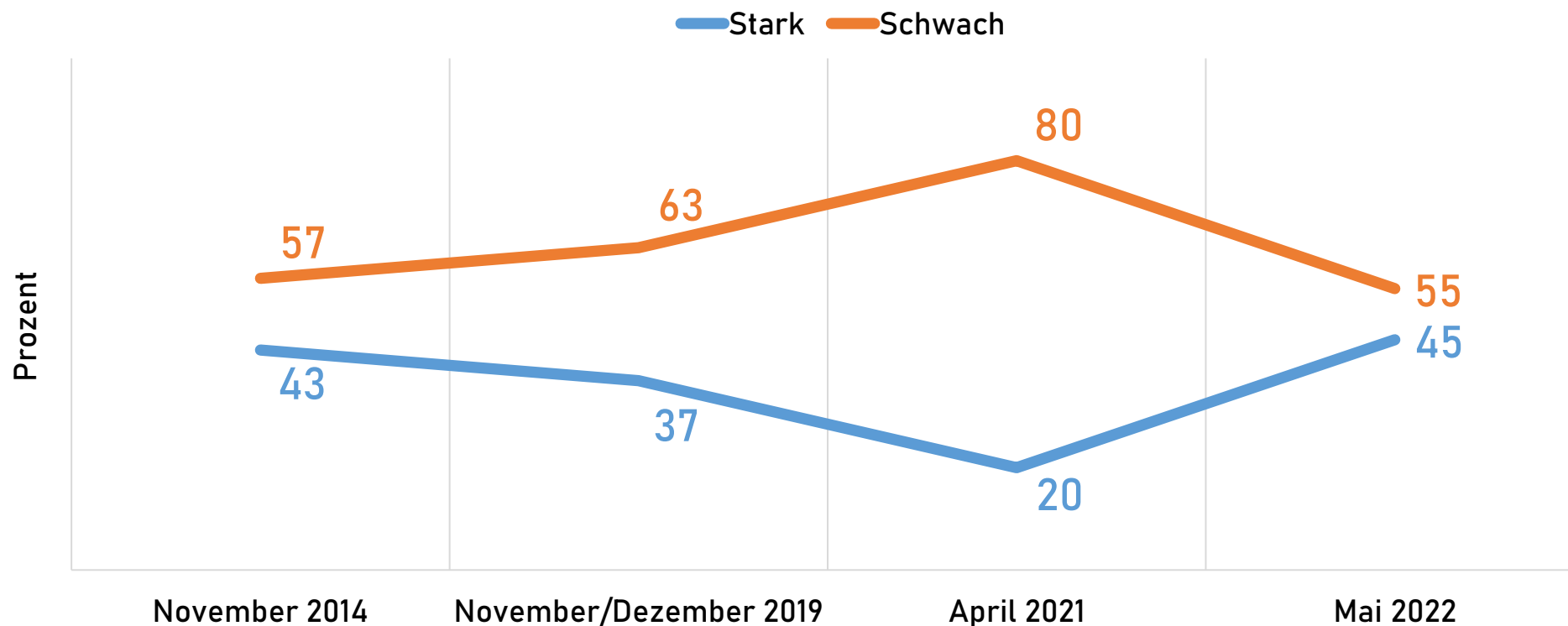
(max. stat. Schwankungsbreite +/- 1,36 Prozent

Österreichische Bevölkerung 16 bis 80 Jahre.



oegfe.at

Bitte sagen Sie mir bezüglich der folgenden Gegensatzpaare, welcher der beiden Ausdrücke die Europäische Union – Ihrer Meinung nach – jeweils eher beschreibt.
„Für mich persönlich ist die EU zurzeit eher...“



Umfrage market, online, 2.-4. Mai 2022, n=500.

Österreichische Bevölkerung 16 bis 80 Jahre.

Repräsentativ für Alter, Geschlecht, Region und Bildung.

Maximale statistische Schwankungsbreite +/- 4,48 Prozent.

Tel SWS 222, November 2014, n=1040 (+/- 3,0 Prozent)

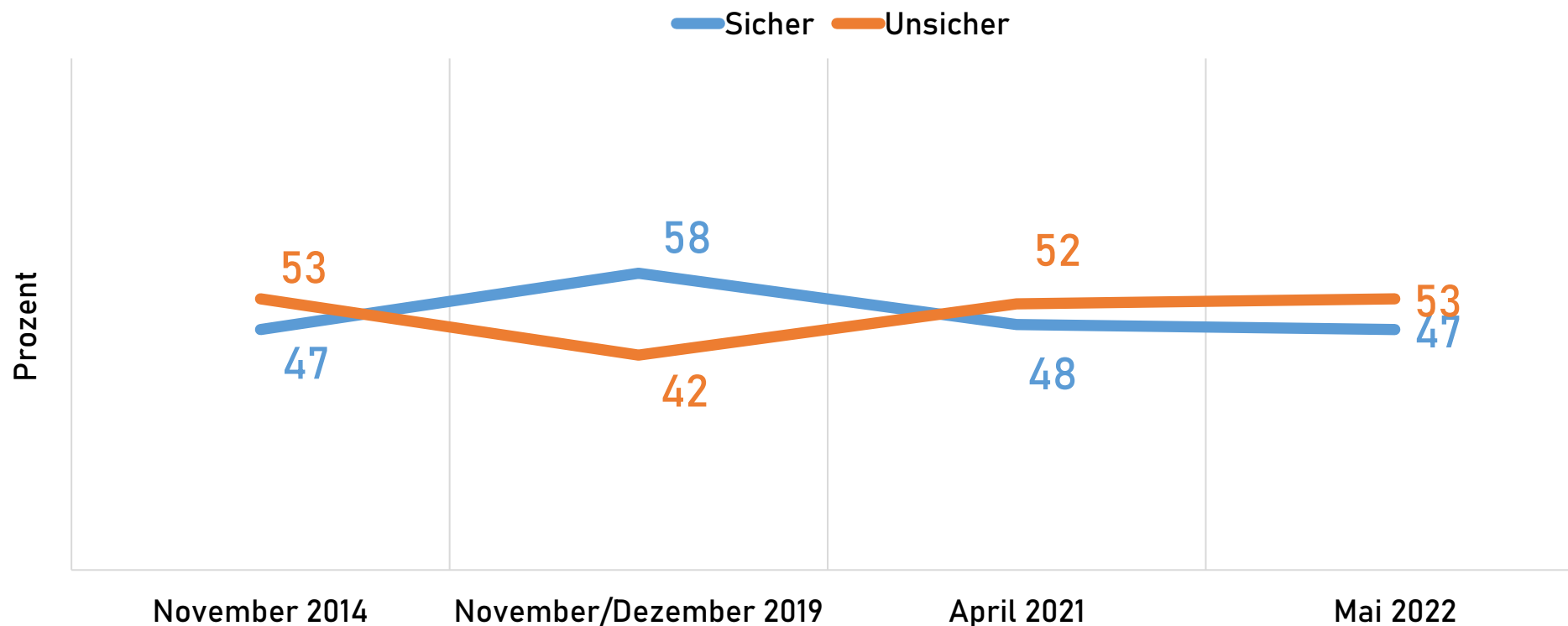
Tel SWS 288, 25. November - 6. Dezember 2019, n=519 (+/- 4,4 Prozent)

market, online, 23.-26. April 2021, n=500 (+/- 4,48 Prozent)



oegfe.at

Bitte sagen Sie mir bezüglich der folgenden Gegensatzpaare, welcher der beiden Ausdrücke die Europäische Union – Ihrer Meinung nach – jeweils eher beschreibt.
„Für mich persönlich ist die EU zurzeit eher...“

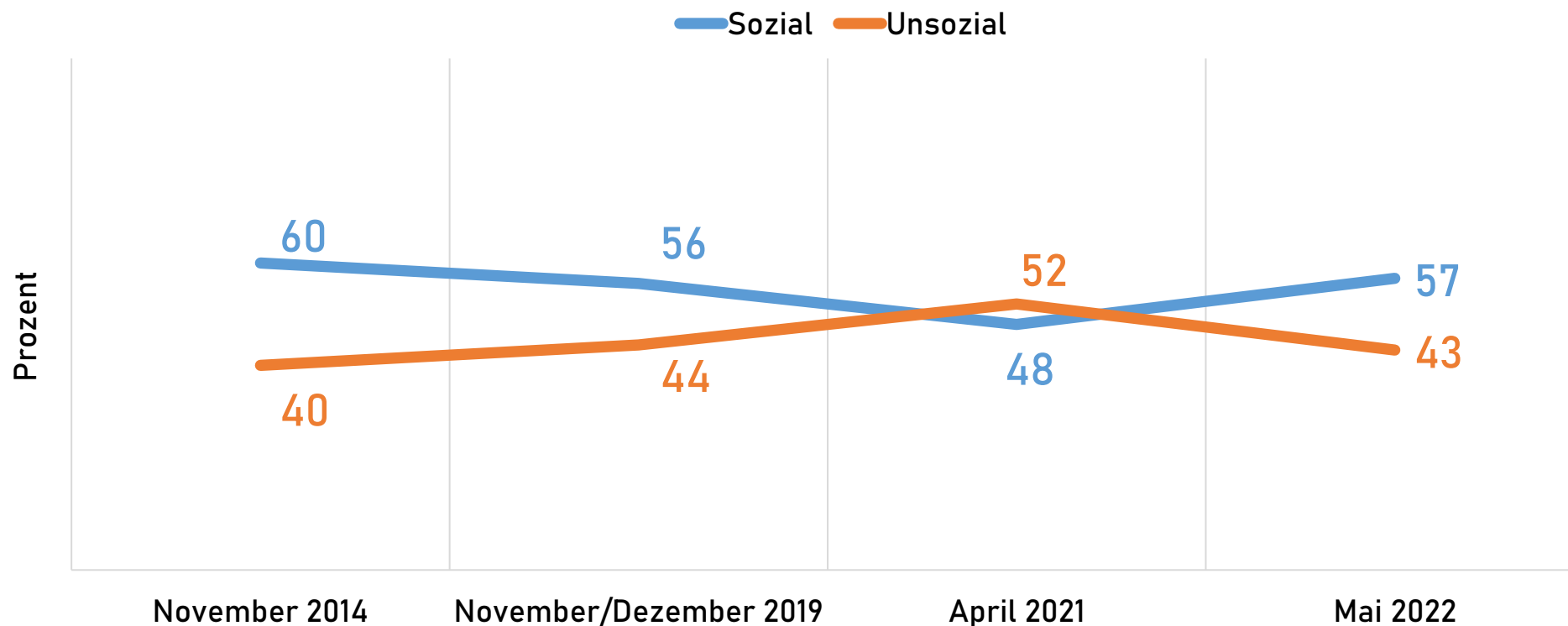


Umfrage market, online, 2.-4. Mai 2022, n=500.
Österreichische Bevölkerung 16 bis 80 Jahre.
Repräsentativ für Alter, Geschlecht, Region und Bildung.
Maximale statistische Schwankungsbreite +/- 4,48 Prozent.
Tel SWS 222, November 2014, n=1040 (+/- 3,0 Prozent)
Tel SWS 288, 25. November - 6. Dezember 2019, n=519 (+/- 4,4 Prozent)
market, online, 23.-26. April 2021, n=500 (+/- 4,48 Prozent)



oegfe.at

Bitte sagen Sie mir bezüglich der folgenden Gegensatzpaare, welcher der beiden Ausdrücke die Europäische Union – Ihrer Meinung nach – jeweils eher beschreibt.
„Für mich persönlich ist die EU zurzeit eher...“



Umfrage market, online, 2.-4. Mai 2022, n=500.
Österreichische Bevölkerung 16 bis 80 Jahre.
Repräsentativ für Alter, Geschlecht, Region und Bildung.
Maximale statistische Schwankungsbreite +/- 4,48 Prozent.
Tel SWS 222, November 2014, n=1040 (+/- 3,0 Prozent)
Tel SWS 288, 25. November - 6. Dezember 2019, n=519 (+/- 4,4 Prozent)
market, online, 23.-26. April 2021, n=500 (+/- 4,48 Prozent)

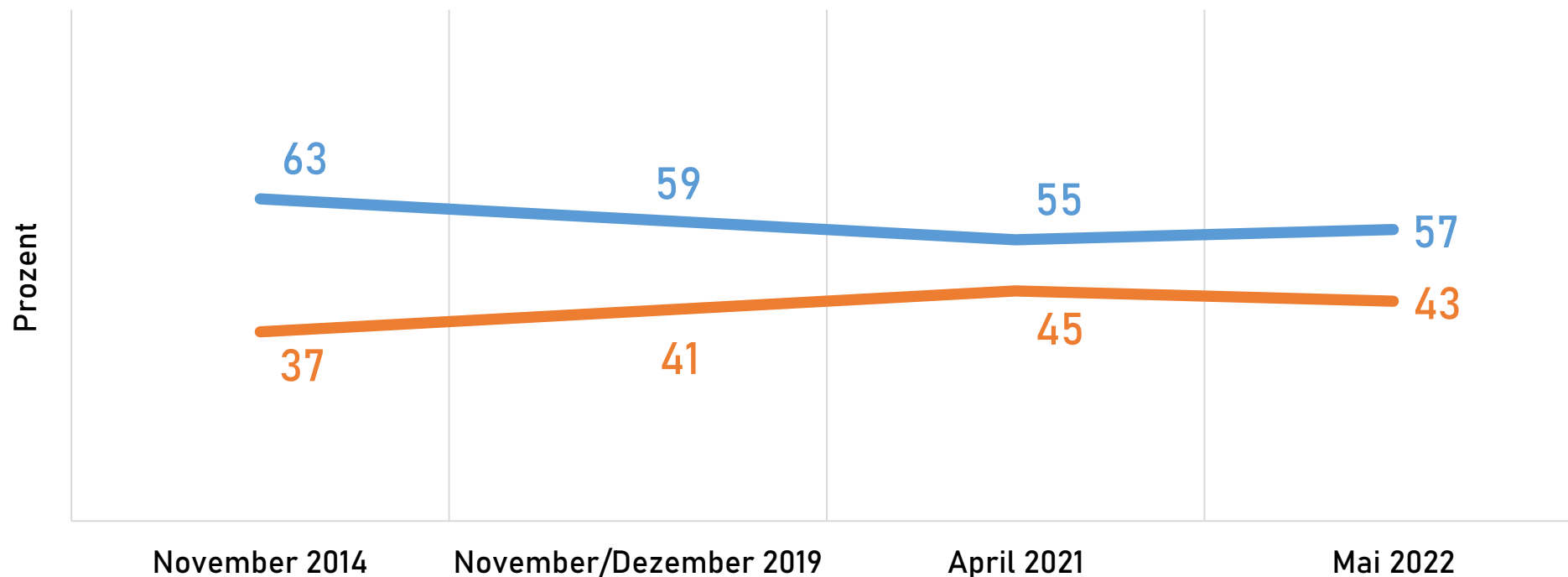


oegfe.at

Bitte sagen Sie mir bezüglich der folgenden Gegensatzpaare, welcher der beiden Ausdrücke die Europäische Union – Ihrer Meinung nach – jeweils eher beschreibt.

„Für mich persönlich ist die EU zurzeit eher...“

Demokratisch Undemokratisch



Umfrage market, online, 2.-4. Mai 2022, n=500.

Österreichische Bevölkerung 16 bis 80 Jahre.

Repräsentativ für Alter, Geschlecht, Region und Bildung.

Maximale statistische Schwankungsbreite +/- 4,48 Prozent.

Tel SWS 222, November 2014, n=1040 (+/- 3,0 Prozent)

Tel SWS 288, 25. November - 6. Dezember 2019, n=519 (+/- 4,4 Prozent)

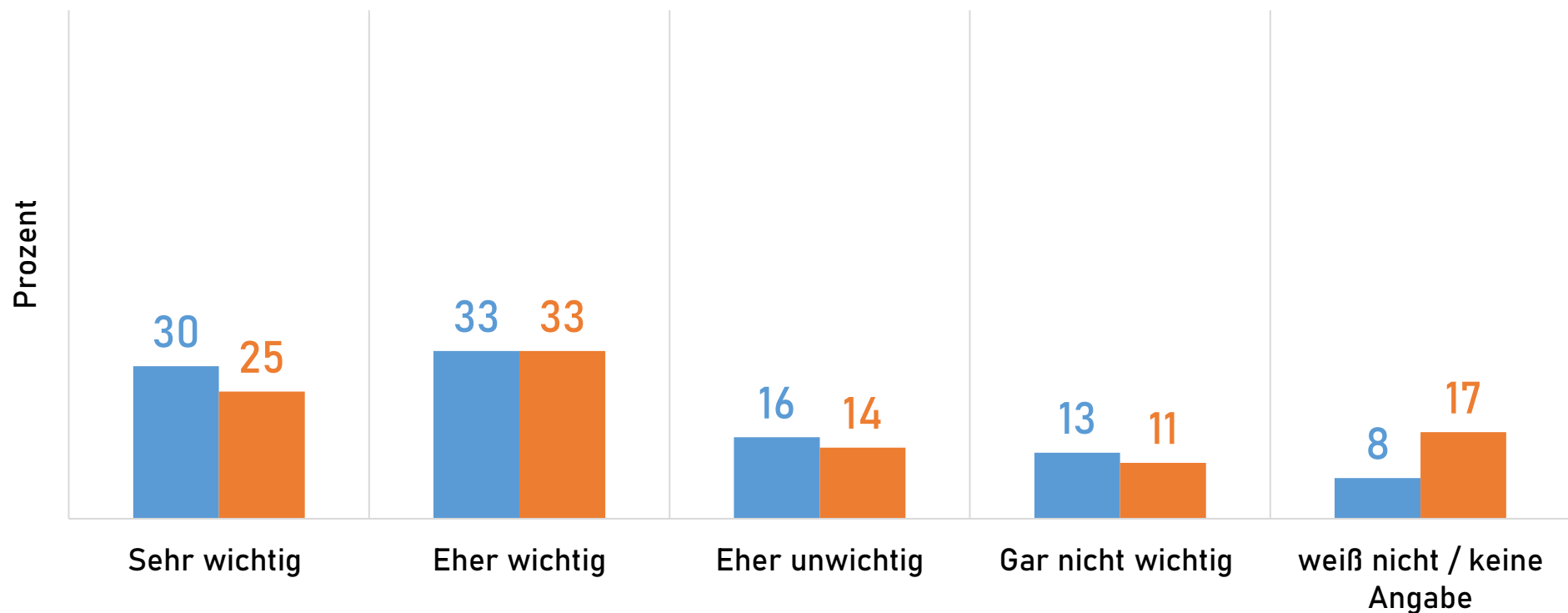
market, online, 23.-26. April 2021, n=500 (+/- 4,48 Prozent)



oegfe.at

Was erwarten Sie sich von der Zukunft der EU und wie soll sich die EU entwickeln?
Für wie wichtig halten Sie die folgende Aussage:
In der EU sollen einstimmige Entscheidungen aller Mitgliedstaaten der Vergangenheit angehören. Es soll genügen, dass eine Mehrheit der Mitgliedstaaten zustimmt.

■ April 2021 ■ Mai 2022



market, online, 2.-4. Mai 2022, n=500.

market, online, 23.-26. April 2021, n=500

Österreichische Bevölkerung 16 bis 80 Jahre.

Repräsentativ für Alter, Geschlecht, Region und Bildung.

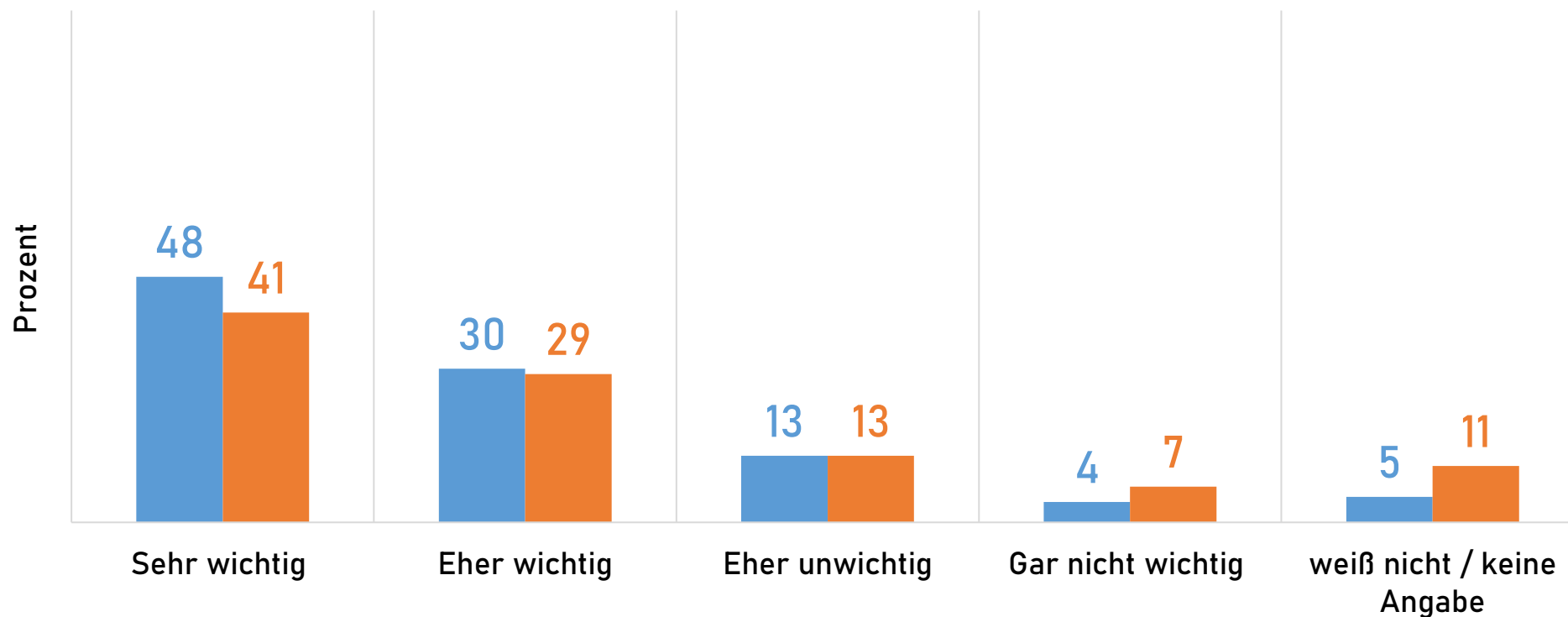
Maximale statistische Schwankungsbreite +/- 4,48 Prozent.



oegfe.at

Was erwarten Sie sich von der Zukunft der EU und wie soll sich die EU entwickeln?
Für wie wichtig halten Sie die folgende Aussage:
Die EU soll weltweiter Vorreiter bei Nachhaltigkeit und Klimaneutralität sein.

■ April 2021 ■ Mai 2022



market, online, 2.-4. Mai 2022, n=500.

market, online, 23.-26. April 2021, n=500

Österreichische Bevölkerung 16 bis 80 Jahre.

Repräsentativ für Alter, Geschlecht, Region und Bildung.

Maximale statistische Schwankungsbreite +/- 4,48 Prozent.

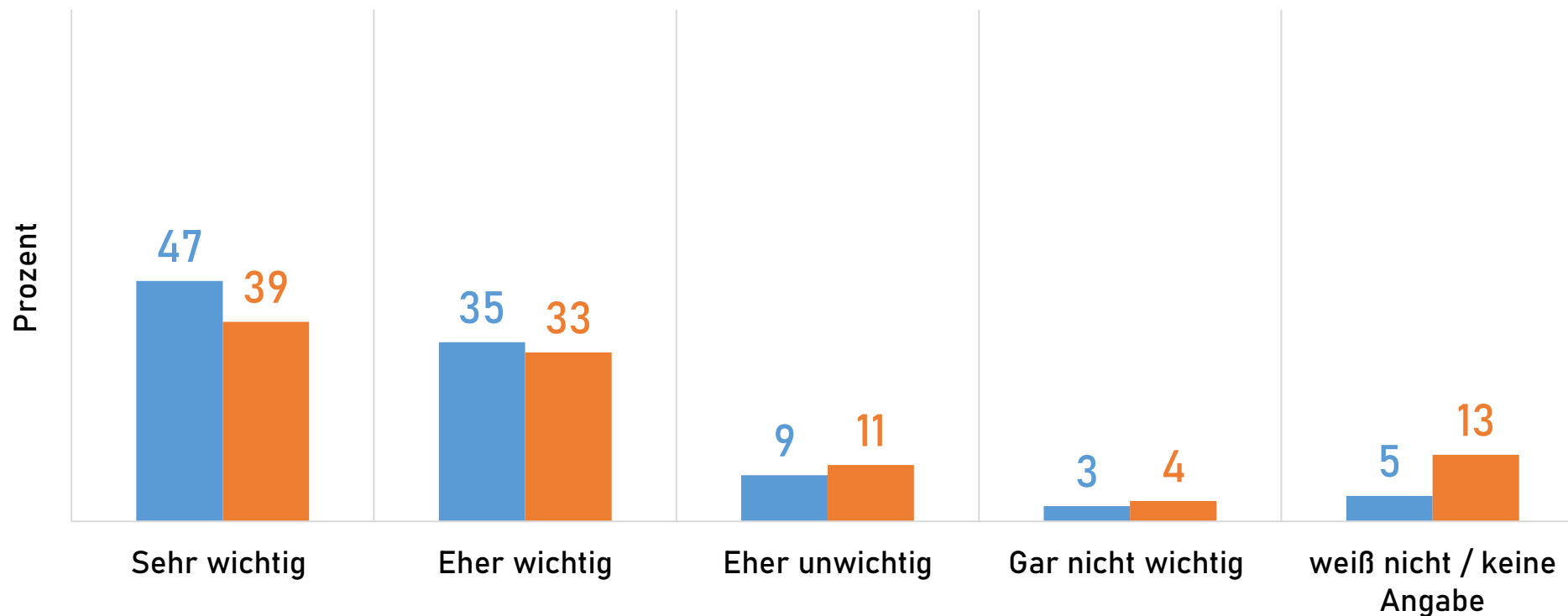
Differenz auf 100 Prozent aufgrund gerundeter Werte.



oegfe.at

Was erwarten Sie sich von der Zukunft der EU und wie soll sich die EU entwickeln?
Für wie wichtig halten Sie die folgende Aussage:
Die EU soll auf der Weltbühne selbstbewusster auftreten und sich global mehr einbringen.

■ April 2021 ■ Mai 2022



market, online, 2.-4. Mai 2022, n=500.

market, online, 23.-26. April 2021, n=500

Österreichische Bevölkerung 16 bis 80 Jahre.

Repräsentativ für Alter, Geschlecht, Region und Bildung.

Maximale statistische Schwankungsbreite +/- 4,48 Prozent.

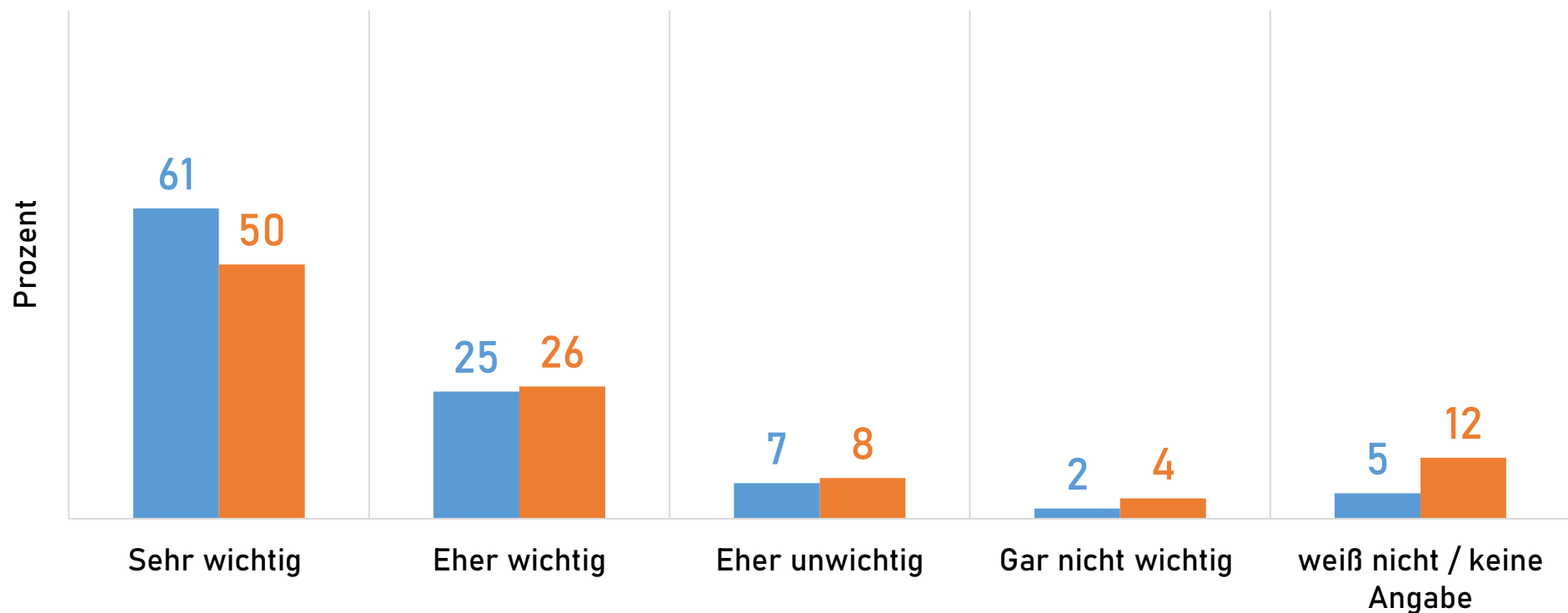
Differenz auf 100 Prozent aufgrund gerundeter Werte.



oegfe.at

Was erwarten Sie sich von der Zukunft der EU und wie soll sich die EU entwickeln?
Für wie wichtig halten Sie die folgende Aussage:
Die EU sollte nur aus Mitgliedstaaten bestehen, die das Rechtsstaatsprinzip vollends einhalten.

■ April 2021 ■ Mai 2022



market, online, 2.-4. Mai 2022, n=500.

market, online, 23.-26. April 2021, n=500

Österreichische Bevölkerung 16 bis 80 Jahre.

Repräsentativ für Alter, Geschlecht, Region und Bildung.

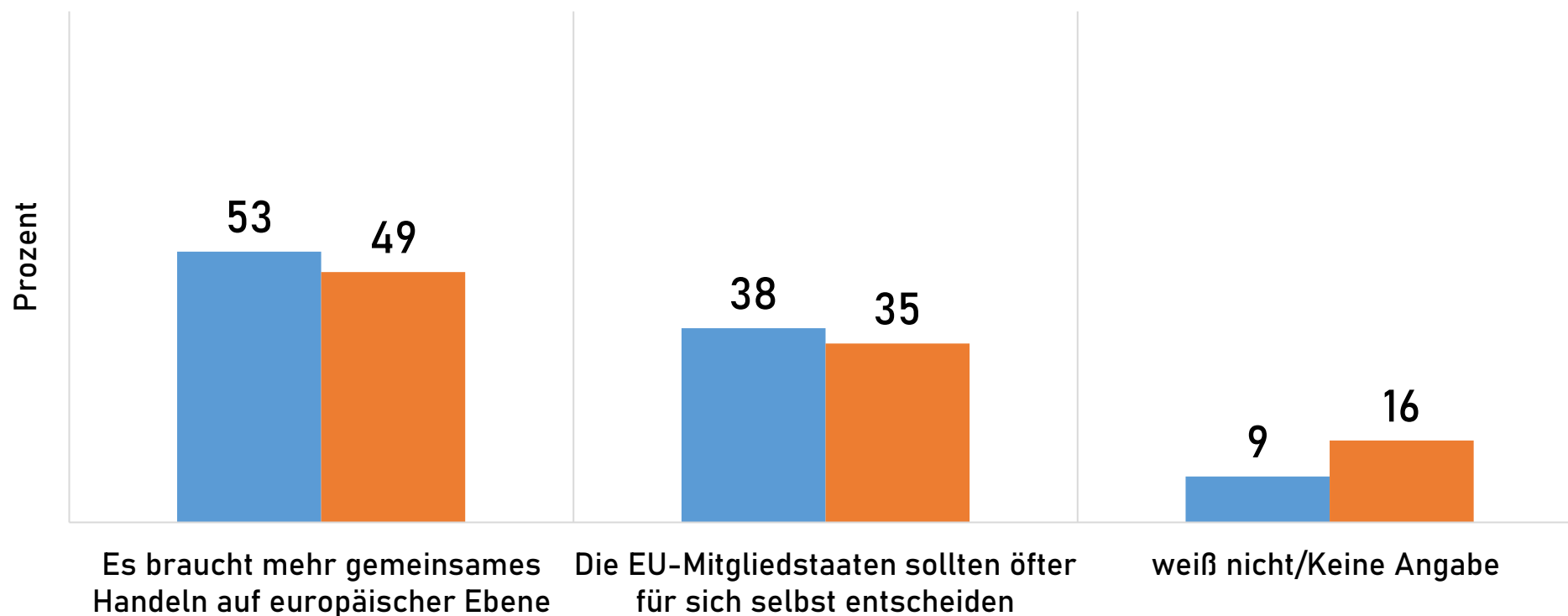
Maximale statistische Schwankungsbreite +/- 4,48 Prozent.



oegfe.at

Wenn Sie an die Herausforderungen denken, denen die EU und Österreich gegenüberstehen.
Braucht es Ihrer Meinung nach eher mehr gemeinsames Handeln auf europäischer Ebene
oder sollten die EU-Mitgliedstaaten öfter für sich selbst entscheiden?

■ Sommer 2021 ■ Mai 2022



market, online, 2.-4. Mai 2022, n=500.

Maximale statistische Schwankungsbreite +/- 4,48 Prozent.

market, online, Mai-Oktober 2021, n=5400

(max. stat. Schwankungsbreite +/- 1,36 Prozent)

Österreichische Bevölkerung 16 bis 80 Jahre.

Repräsentativ für Alter, Geschlecht, Region und Bildung.



oegfe.at