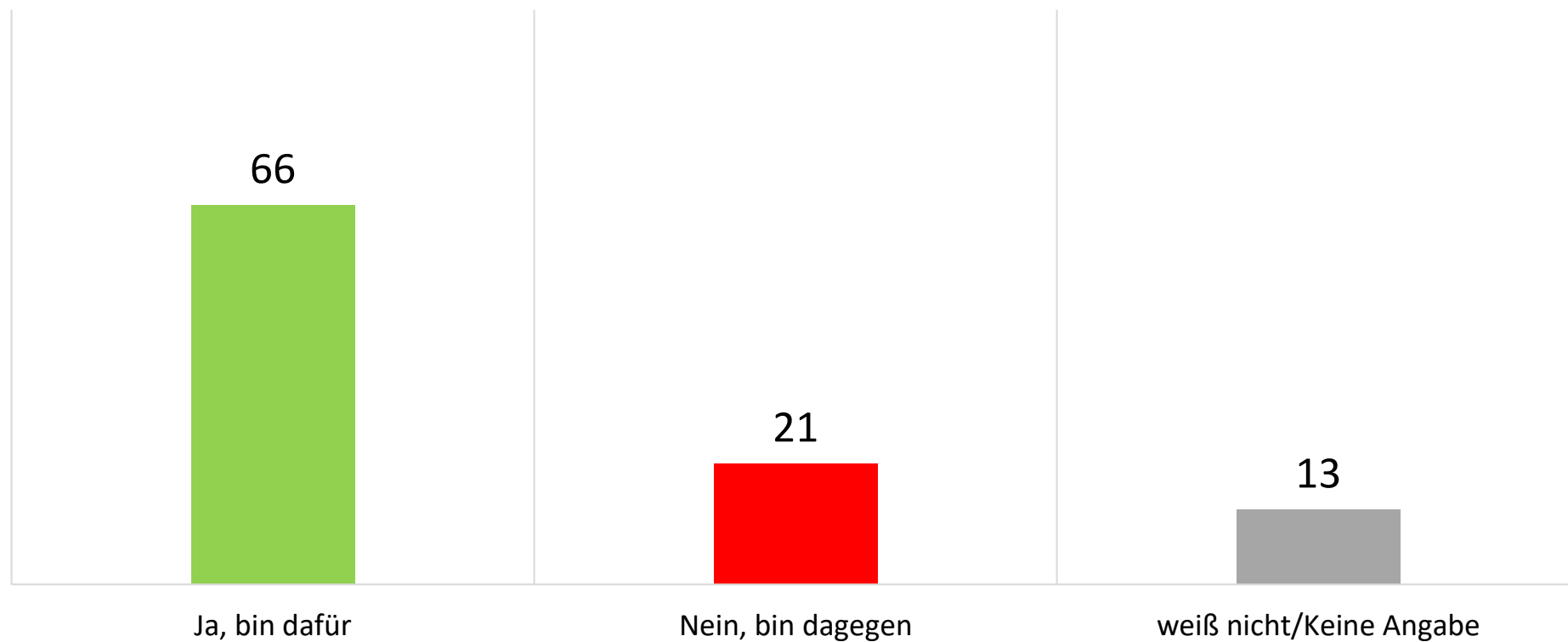


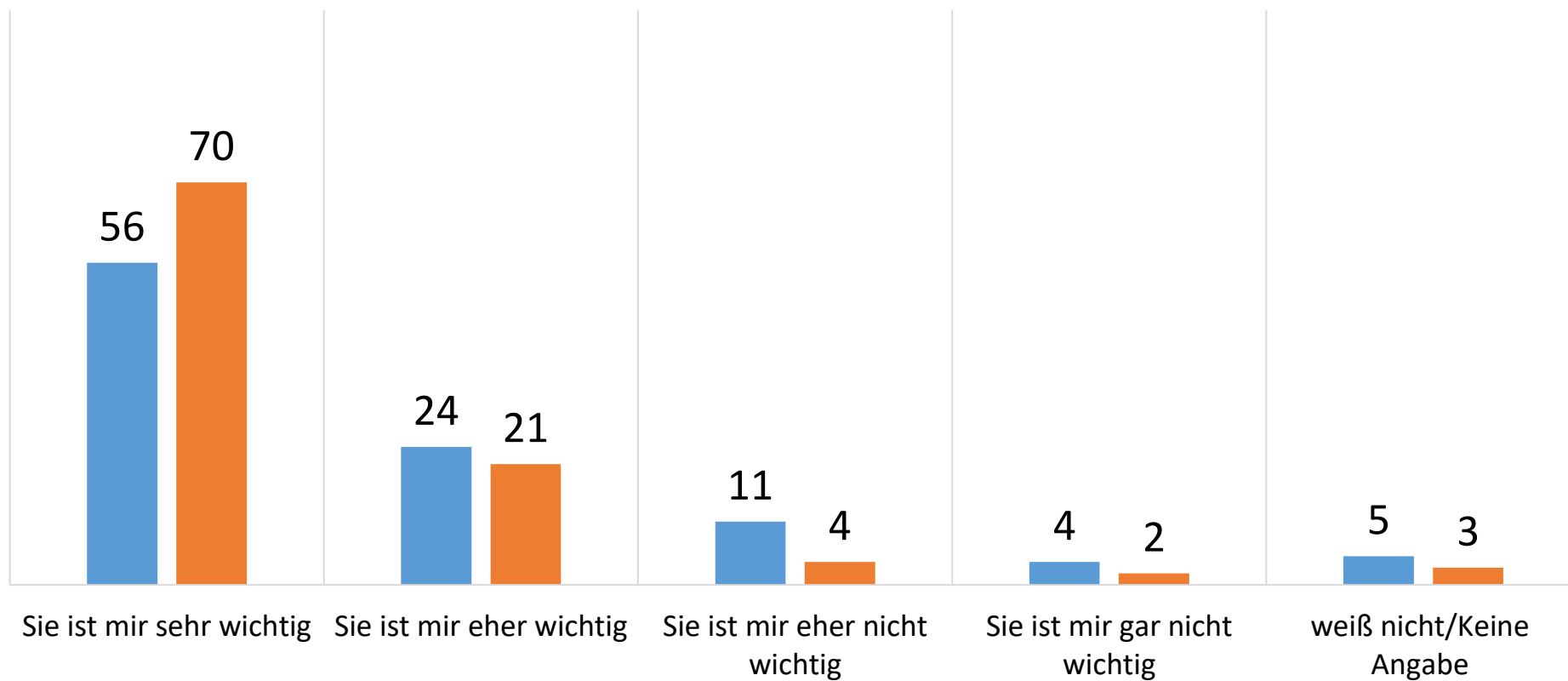
## Sollte, Ihrer Meinung nach, die Zusammenarbeit der EU-Mitgliedsländer in der Sicherheits- und Verteidigungspolitik intensiviert werden?



oegfe.at

market, online, 3.-4. März 2022, österreichische Bevölkerung ab 16 Jahre, n=500.  
Max. statistische Schwankungsbreite: +/- 4,48 Prozent

## Wie wichtig ist Ihnen persönlich die österreichische Neutralität?



oegfe.at

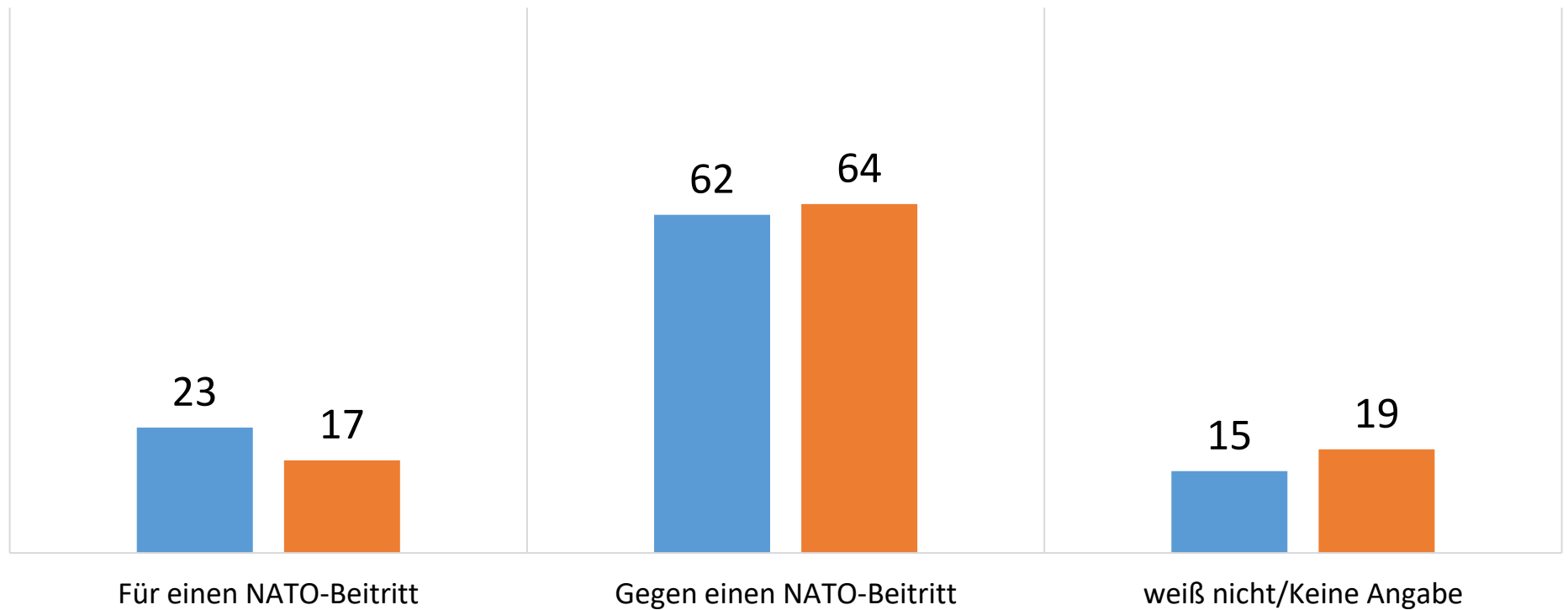
■ Februar 2019

■ März 2022

Tel SWS 280, 14.-28. Februar 2019, österreichische Bevölkerung ab 16 Jahre, n=599.  
market, online, 3.-4. März 2022, österreichische Bevölkerung ab 16 Jahre, n=500.

Max. statistische Schwankungsbreite bei n=600: +/- 4 Prozent | n=500: +/- 4,48 Prozent

## Angenommen am kommenden Wochenende wäre eine Volksabstimmung über einen Beitritt Österreichs zur NATO: Wie würden Sie abstimmen – für einen NATO-Beitritt oder gegen einen NATO-Beitritt?



Research Affairs, CATI, 15.-21. März 2021, österreichische Bevölkerung ab 18 Jahre, n=1000 (im Rahmen von GLOBSEC Trends 2021, mit der ÖGfE als österreichischem Partner) market, online, 3.-4. März 2022, österreichische Bevölkerung ab 16 Jahre, n=500.  
Max. statistische Schwankungsbreite bei n=1000: +/- 3,2 Prozent | n=500: +/- 4,48 Prozent

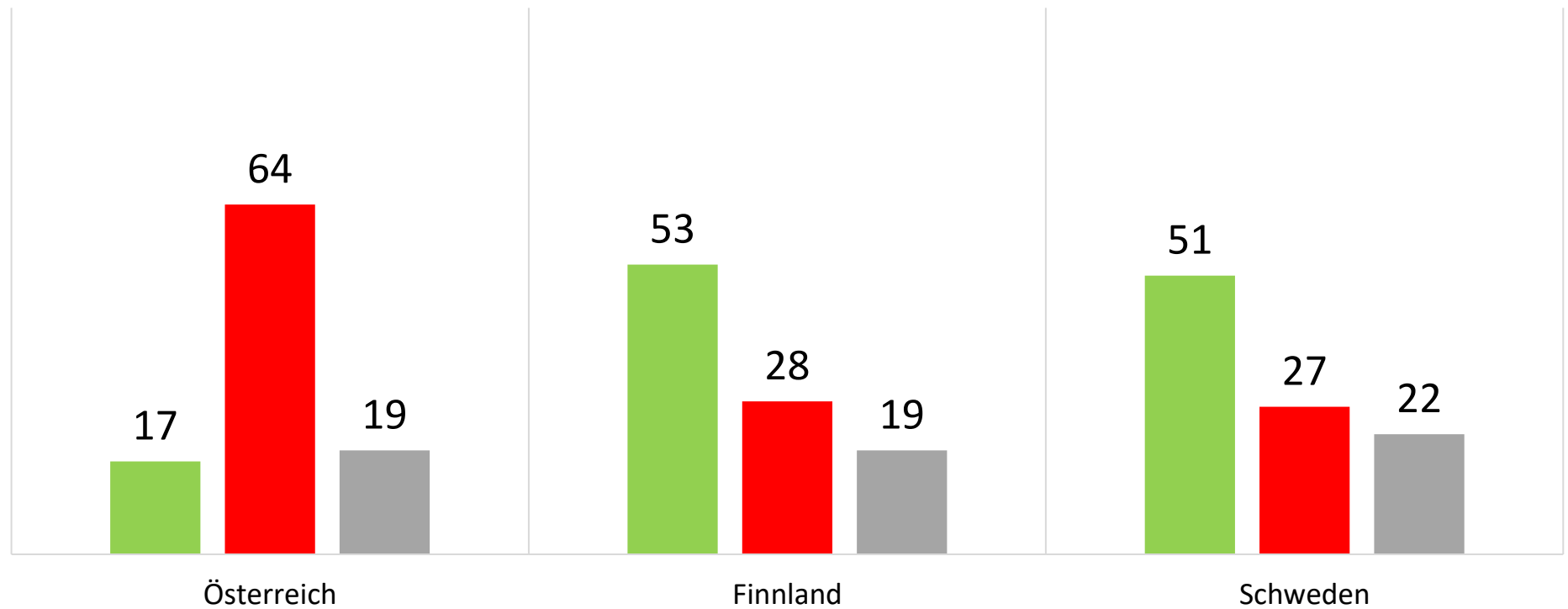


oegfe.at

■ März 2021

■ März 2022

## Für oder gegen NATO-Beitritt? Das Meinungsbild in Österreich, Finnland und Schweden



Ö: market, online, 3.-4. März 2022, n=500.

FIN: Taloustutkimus, 23.-25. Februar 2022, n= 1382.

SWE: Demoskop, 25. Februar - 1. März 2022, n=1017.

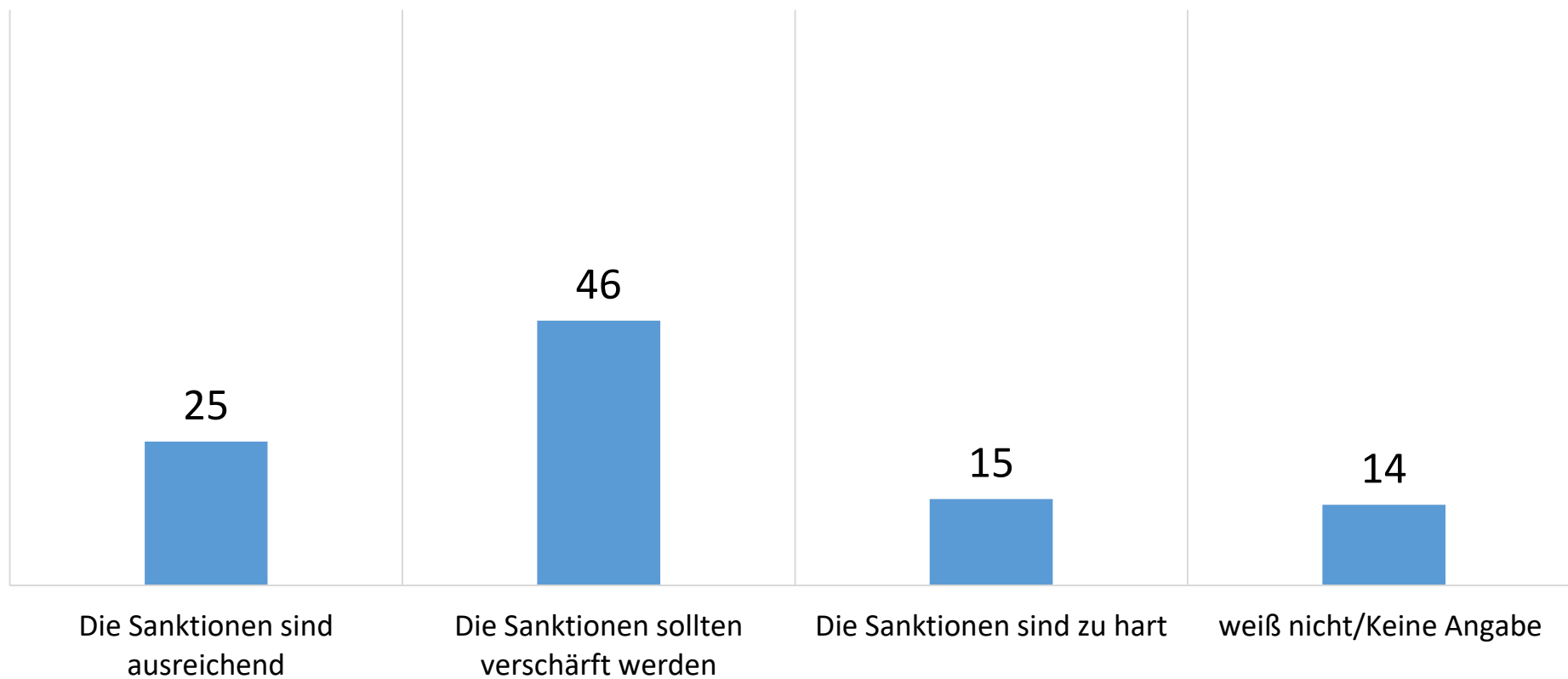
Max. statistische Schwankungsbreite bei n=1380: +/- 2,6 Prozent | n=1000: +/- 3,1 Prozent | n=500: +/- 4,48 Prozent



oegfe.at

- Für einen NATO-Beitritt
- Gegen einen NATO-Beitritt

## Die Europäische Union hat ja gegen Russland wirtschaftliche Sanktionen verhängt. Wie beurteilen Sie diese?



oegfe.at

market, online, 3.-4. März 2022, österreichische Bevölkerung ab 16 Jahre, n=500.  
Max. statistische Schwankungsbreite: +/- 4,48 Prozent

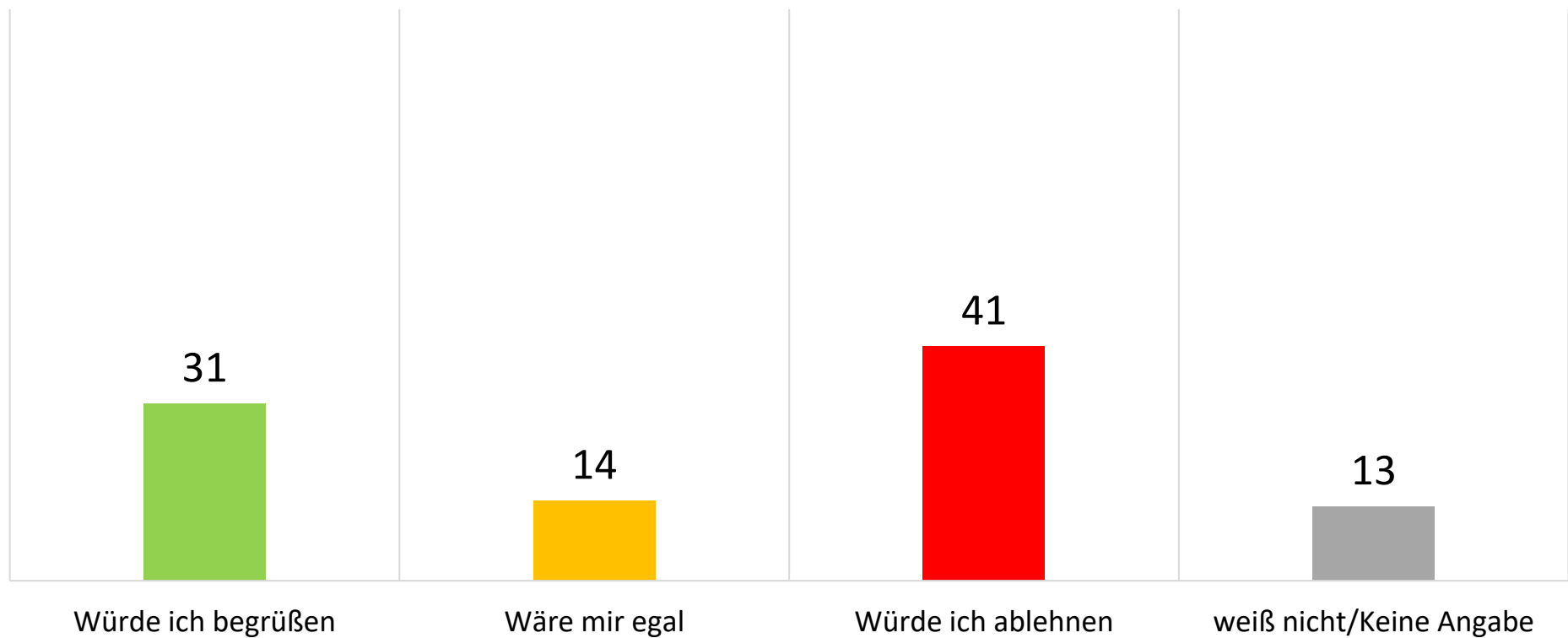
## Sollte Österreich, Ihrer Meinung nach, Flüchtende aus der Ukraine aufnehmen?



oegfe.at

market, online, 3.-4 März 2022, österreichische Bevölkerung ab 16 Jahre, n=500.  
Max. statistische Schwankungsbreite: +/- 4,48 Prozent

## Würden Sie eine Mitgliedschaft der Ukraine in der Europäischen Union begrüßen, ablehnen oder wäre es Ihnen egal?



market, online, 3.-4. März 2022, österreichische Bevölkerung ab 16 Jahre, n=500.  
Max. statistische Schwankungsbreite: +/- 4,48 Prozent  
Differenz auf 100 Prozent aufgrund gerundeter Werte.



oegfe.at