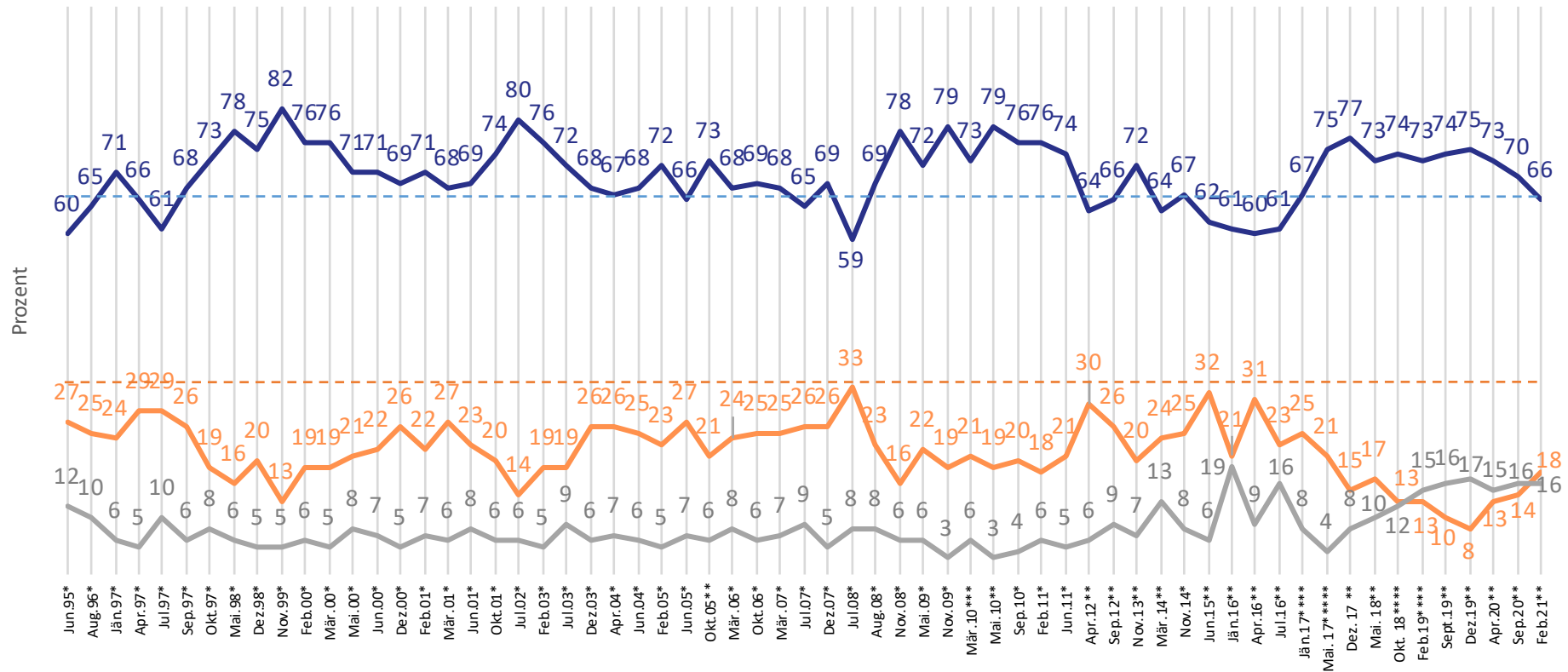


Sollte Österreich, Ihrer Meinung nach, Mitglied der Europäischen Union bleiben oder wieder austreten?



— Mitglied bleiben

— austreten

— weiß nicht/Keine Angabe

--- 66,6 Prozent Zustimmung bei EU-Volksabstimmung 1994

--- 33,4 Prozent Ablehnung bei EU-Volksabstimmung 1994



oegfe.at

Österreichweite Telefonumfragen 1995 bis 2020: SWS (59) / IFES (2) / market (1)
Umfrage Februar 2021: market, online, 8.-10.2.2021, n=500.

* N~1000 (max. Schwankungsbreite +/- 3,1 Prozent)

** N~500 (max. Schwankungsbreite +/- 4,4 Prozent)

*** N~750 (max. Schwankungsbreite +/- 3,6 Prozent)

**** N~600 (max. Schwankungsbreite +/- 4,0 Prozent)

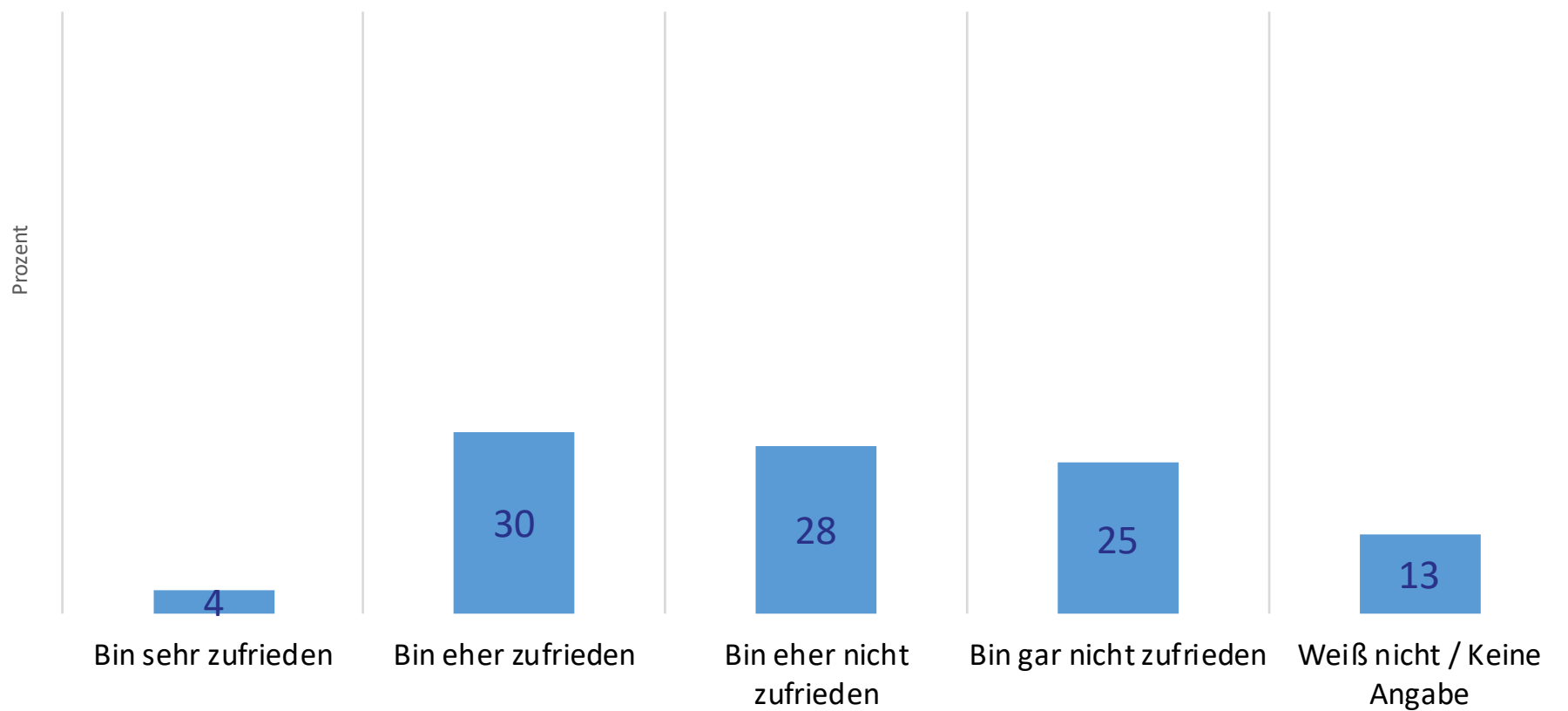
***** N~550 (max. Schwankungsbreite +/- 4,2 Prozent)

Durchschnitt "EU-Mitglied bleiben": 70,4 Prozent

Durchschnitt "Wieder aus EU austreten": 21,7 Prozent

Durchschnitt "Weiß nicht / Keine Angabe": 8,1 Prozent

Wie zufrieden sind Sie mit den bisherigen Maßnahmen der Europäischen Union, wenn es um die Abfederung der wirtschaftlichen Folgen der Corona-Pandemie geht?

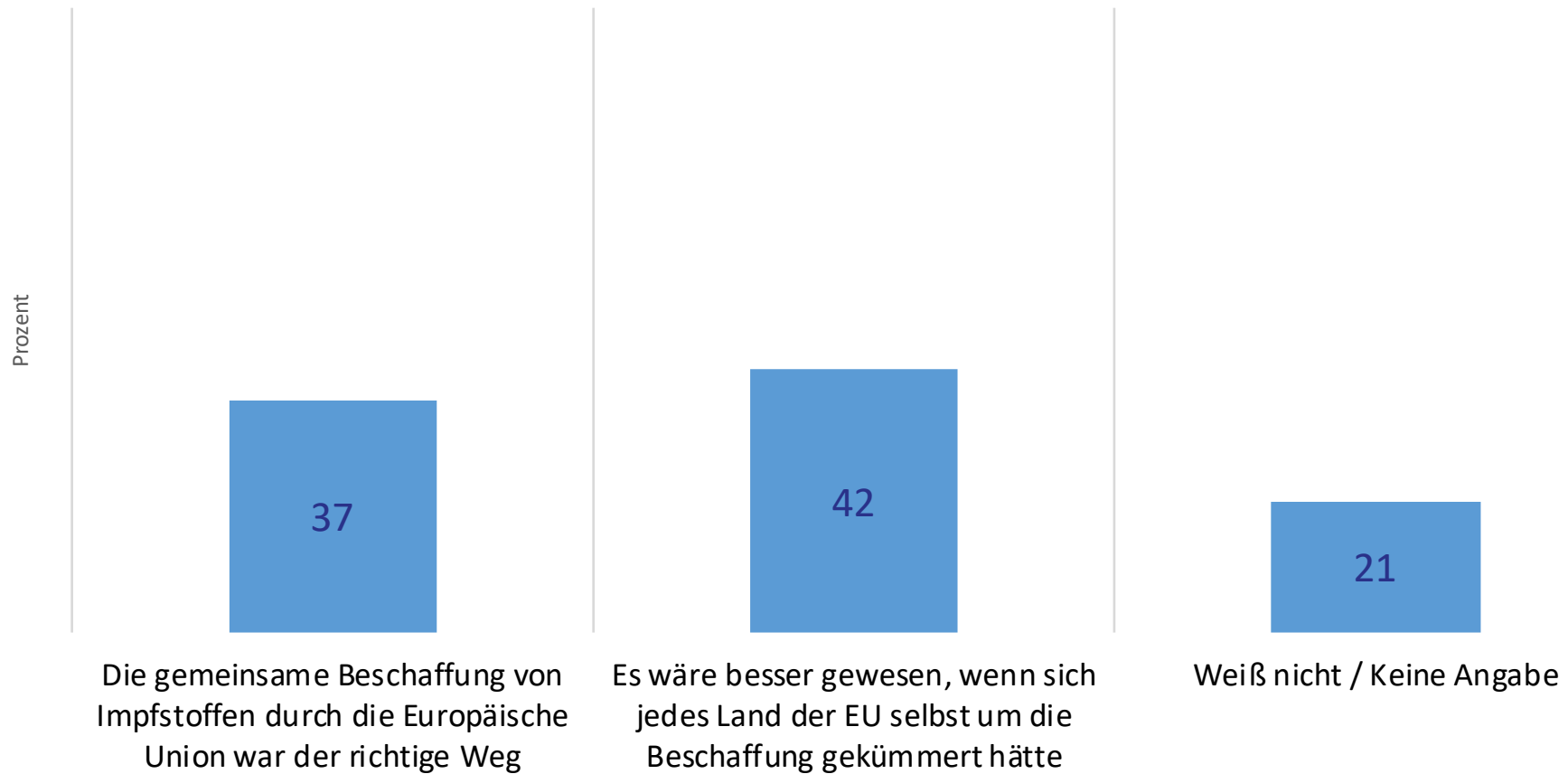


Umfrage market, online, 8.-10. Februar 2021, n=500.
Repräsentativ für die österreichische Bevölkerung 16 bis 80 Jahre
Max. statistische Schwankungsbreite +/- 4,48 Prozent.



oegfe.at

Welcher der folgenden Aussagen stimmen Sie eher zu?

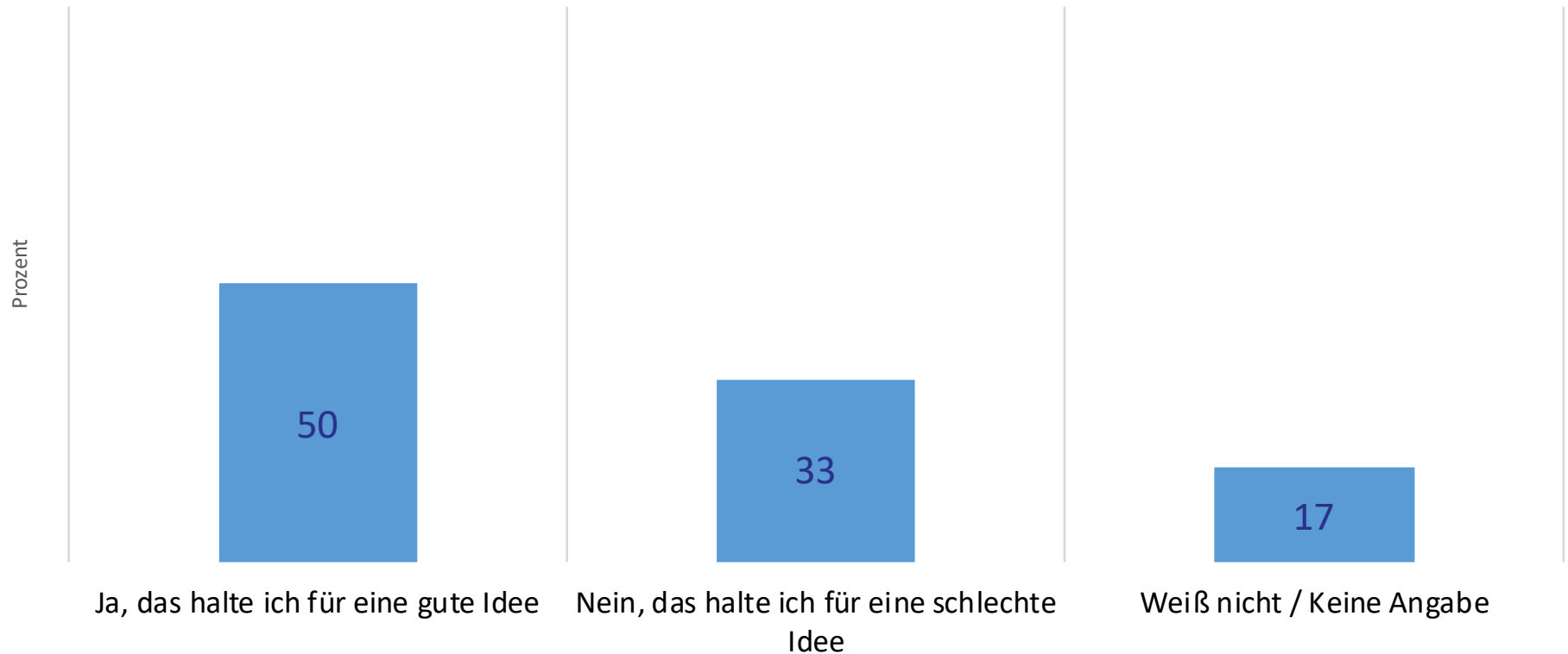


Umfrage market, online, 8.-10. Februar 2021, n=500.
Repräsentativ für die österreichische Bevölkerung 16 bis 80 Jahre
Max. statistische Schwankungsbreite +/- 4,48 Prozent.



oegfe.at

Was meinen Sie? Soll es innerhalb der Europäischen Union künftig einen gemeinsamen EU-Impfnachweis geben, aus dem ersichtlich ist, ob die betreffende Person bereits gegen das Corona-Virus geimpft ist?



Umfrage market, online, 8.-10. Februar 2021, n=500.
Repräsentativ für die österreichische Bevölkerung 16 bis 80 Jahre
Max. statistische Schwankungsbreite +/- 4,48 Prozent.



oegfe.at