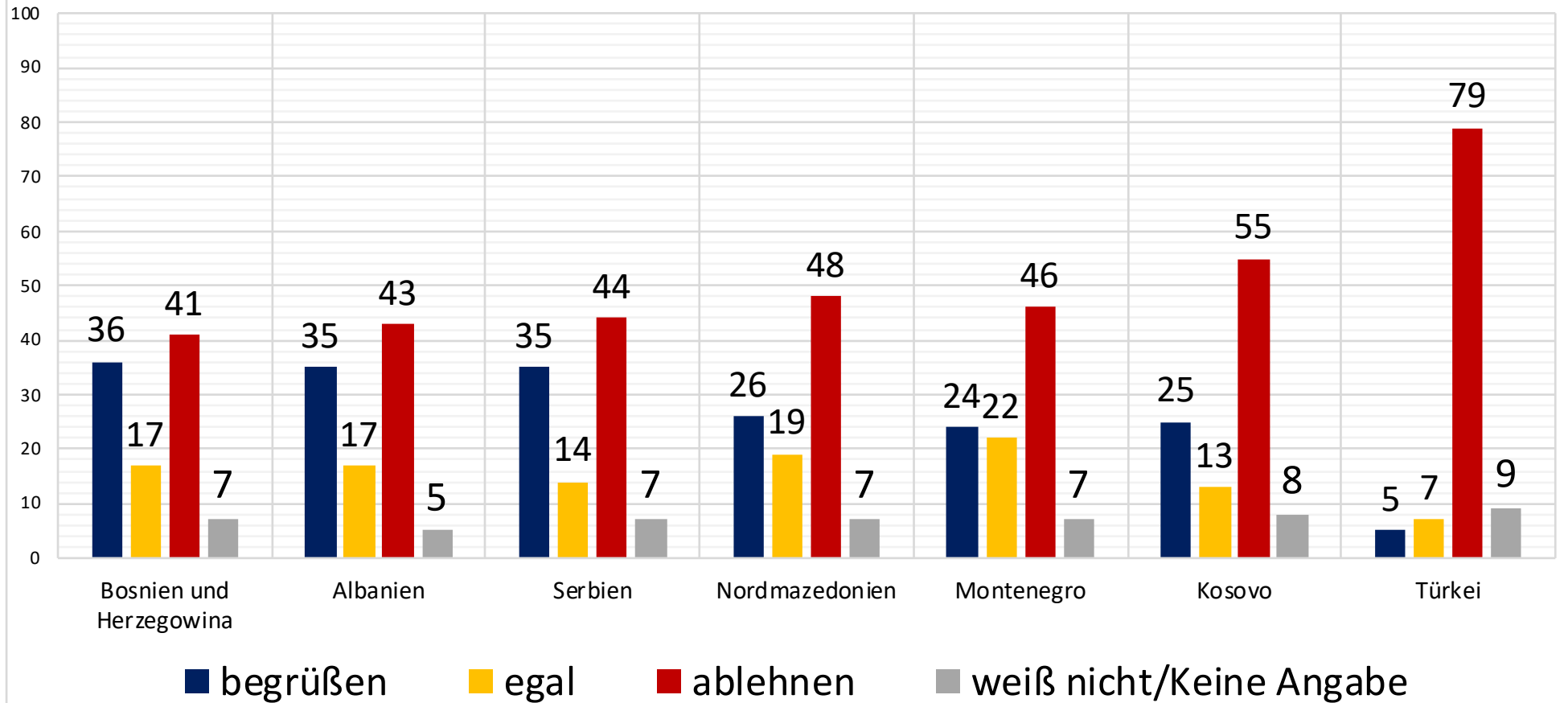
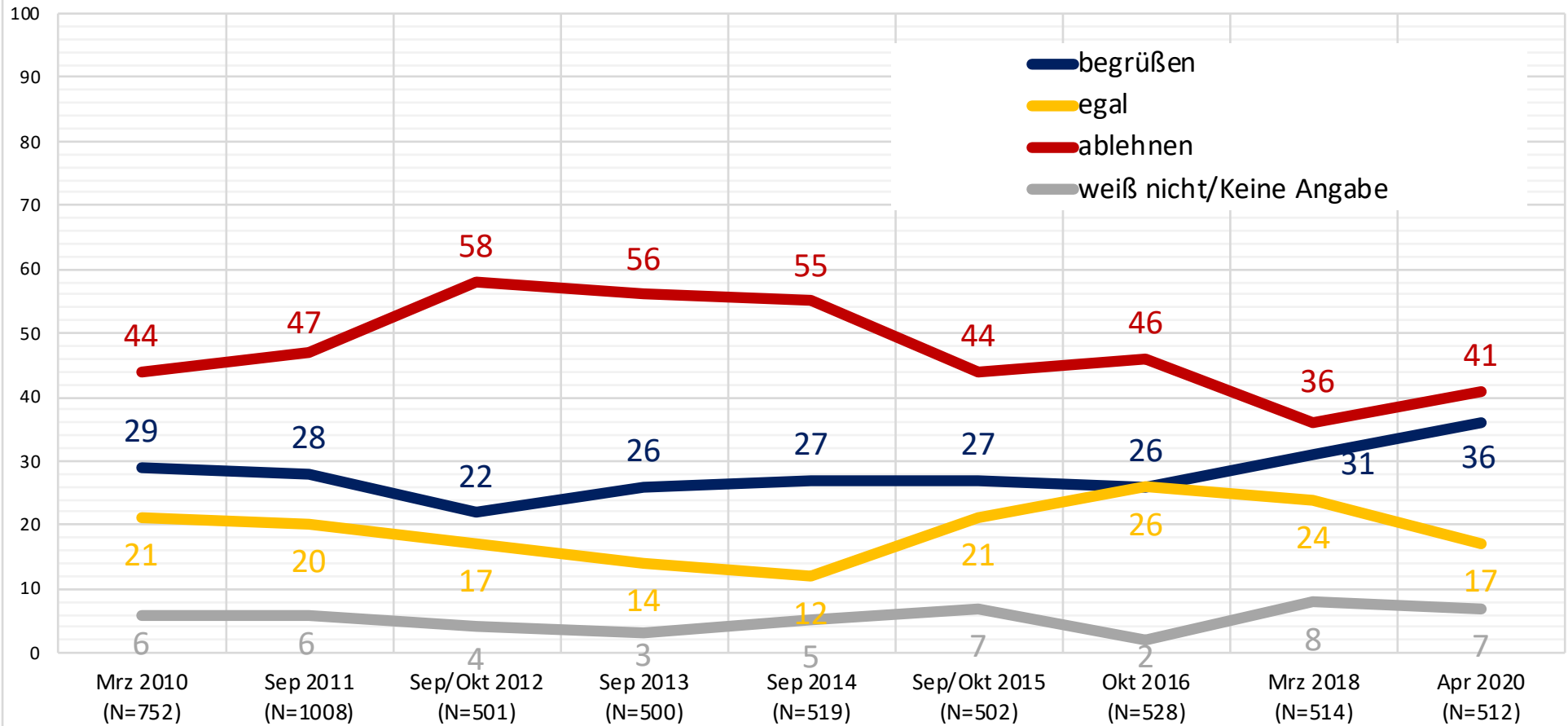


Würden Sie einen EU-Beitritt von ... begrüßen, ablehnen oder ist es Ihnen egal?



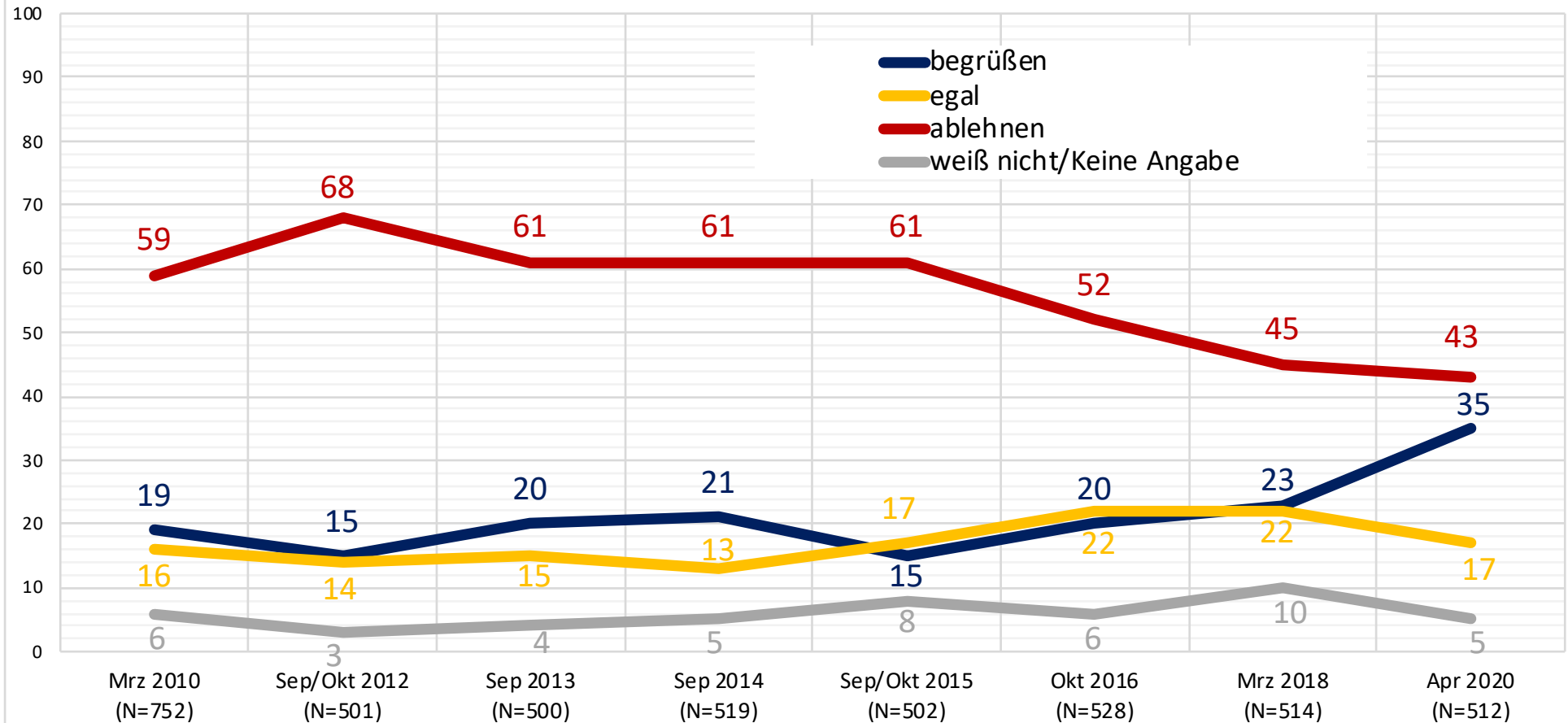
Telefonische Umfrage Tel SWS 290, Sozialwissenschaftliche Studiengesellschaft (SWS)
 Umfragezeitraum: 30.3. bis 14.4. 2020
 n=512 Befragte österreichweit, repräsentativ für die österreichische Bevölkerung ab 16 Jahre
 Maximale statistische Schwankungsbreite: ca. +/- 4,3 Prozent.
 Differenz auf 100 Prozent aufgrund gerundeter Werte.

Würden Sie einen EU-Beitritt von **BOSNIEN-HERZEGOWINA** begrüßen, ablehnen oder ist es Ihnen egal?



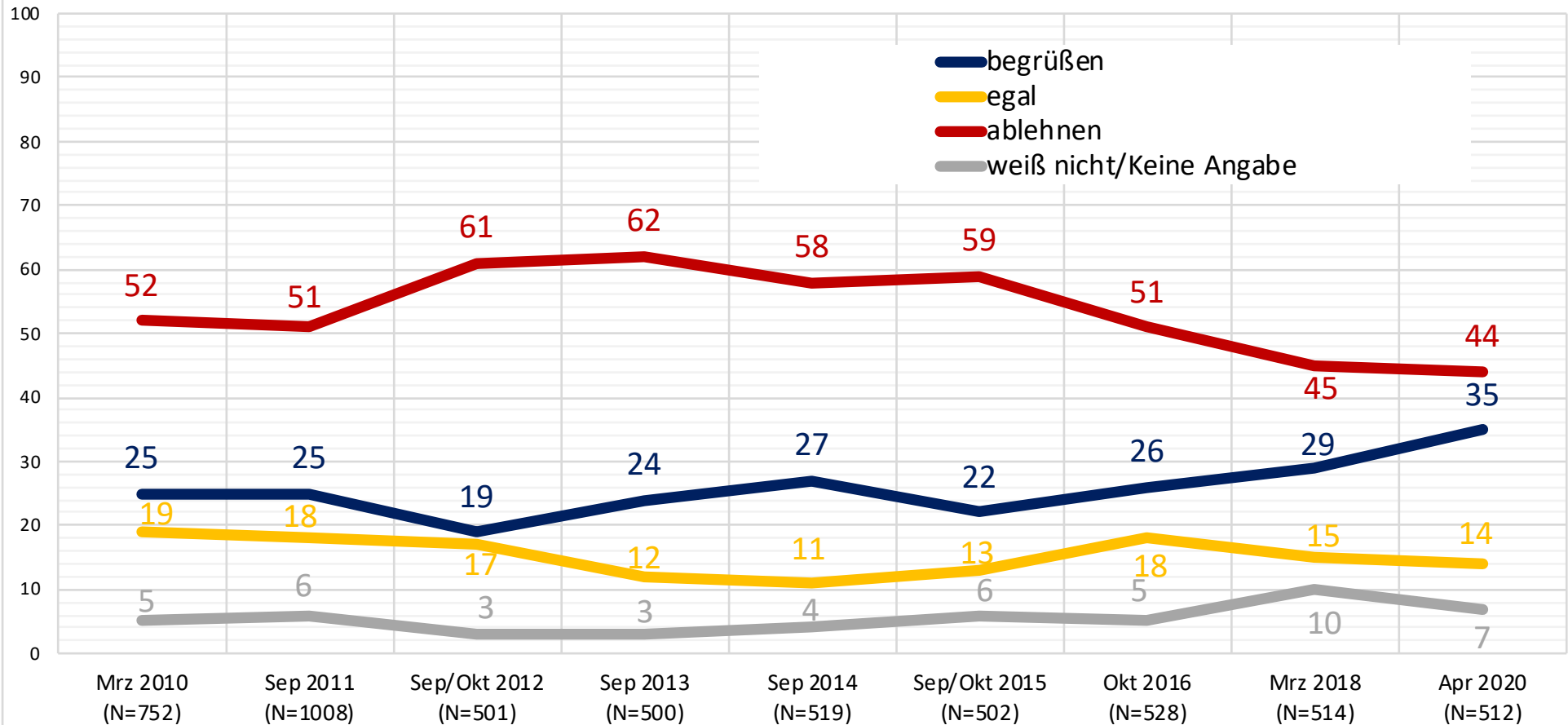
Telefonische Umfragen, Sozialwissenschaftliche Studiengesellschaft (SWS)
 repräsentativ für die österreichische Bevölkerung ab 16 Jahre
 Maximale statistische Schwankungsbreite n=1000 ca. +/- 3,1 Prozent | n=500 ca. +/- 4,4 Prozent.
 Differenz auf 100 Prozent a

Würden Sie einen EU-Beitritt von **ALBANIEN** begrüßen, ablehnen oder ist es Ihnen egal?



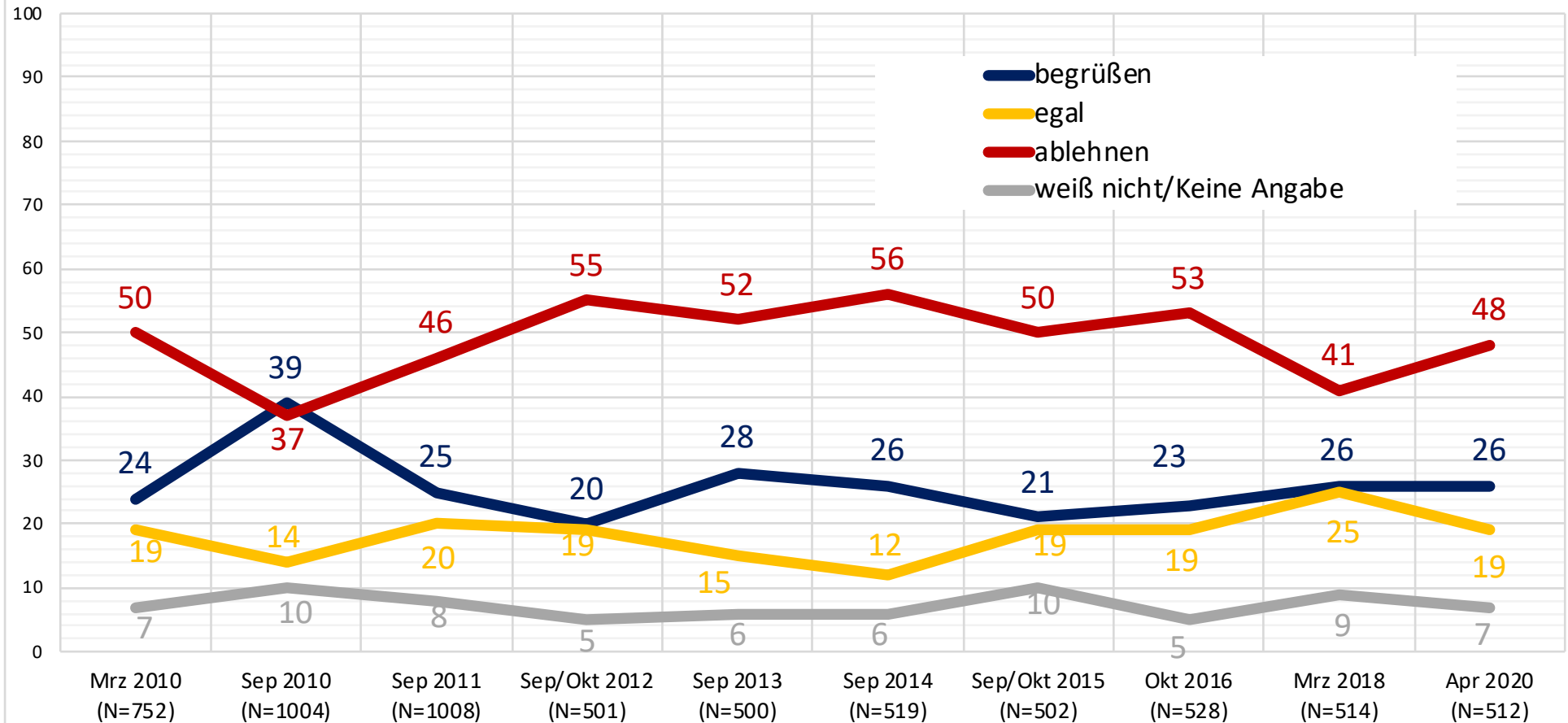
Telefonische Umfragen, Sozialwissenschaftliche Studiengesellschaft (SWS)
 repräsentativ für die österreichische Bevölkerung ab 16 Jahre
 Maximale statistische Schwankungsbreite n=1000 ca. +/- 3,1 Prozent | n=500 ca. +/- 4,4 Prozent.
 Differenz auf 100 Prozent a

Würden Sie einen EU-Beitritt von **SERBIEN** begrüßen, ablehnen oder ist es Ihnen egal?



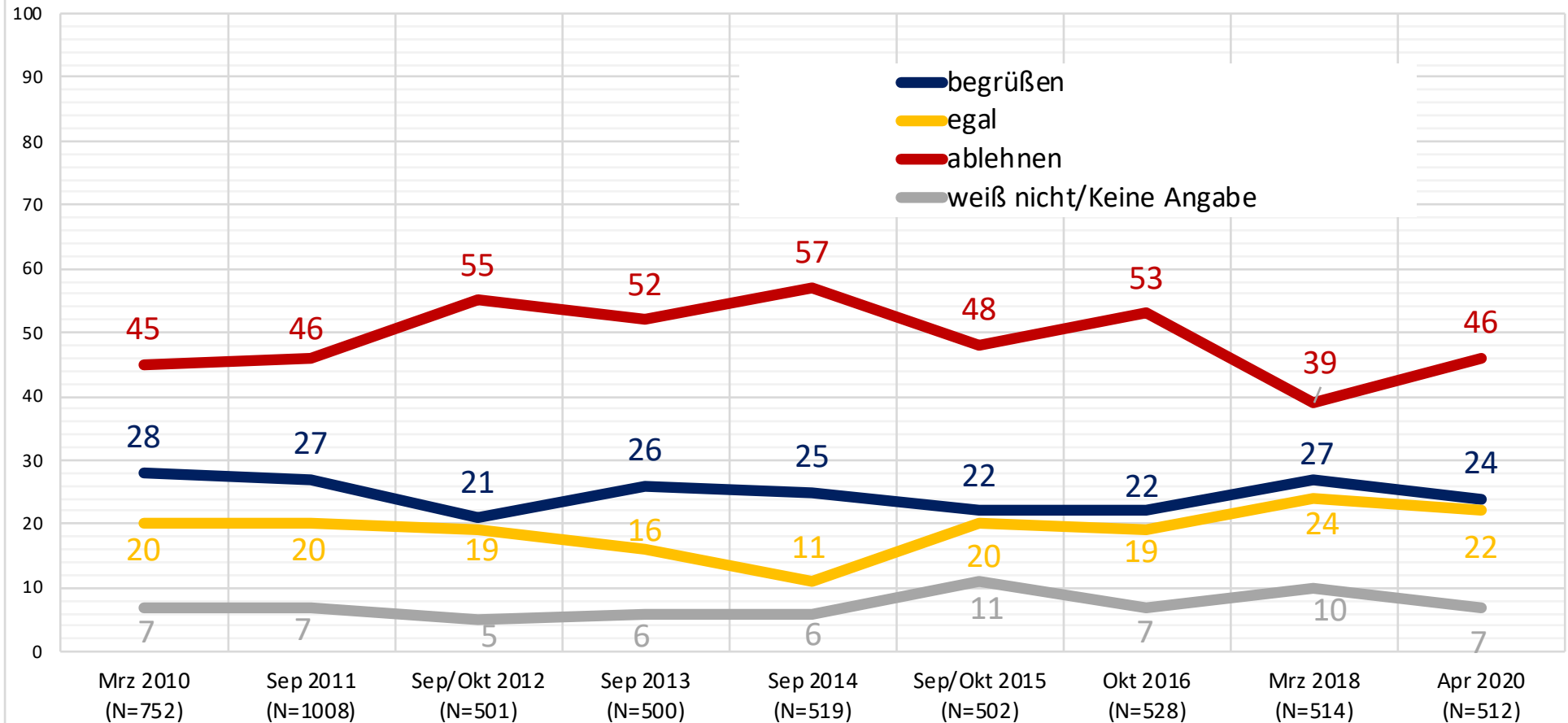
Telefonische Umfragen, Sozialwissenschaftliche Studiengesellschaft (SWS)
 repräsentativ für die österreichische Bevölkerung ab 16 Jahre
 Maximale statistische Schwankungsbreite n=1000 ca. +/- 3,1 Prozent | n=500 ca. +/- 4,4 Prozent.
 Differenz auf 100 Prozent a

Würden Sie einen EU-Beitritt von **NORDMAZEDONIEN** begrüßen, ablehnen oder ist es Ihnen egal?



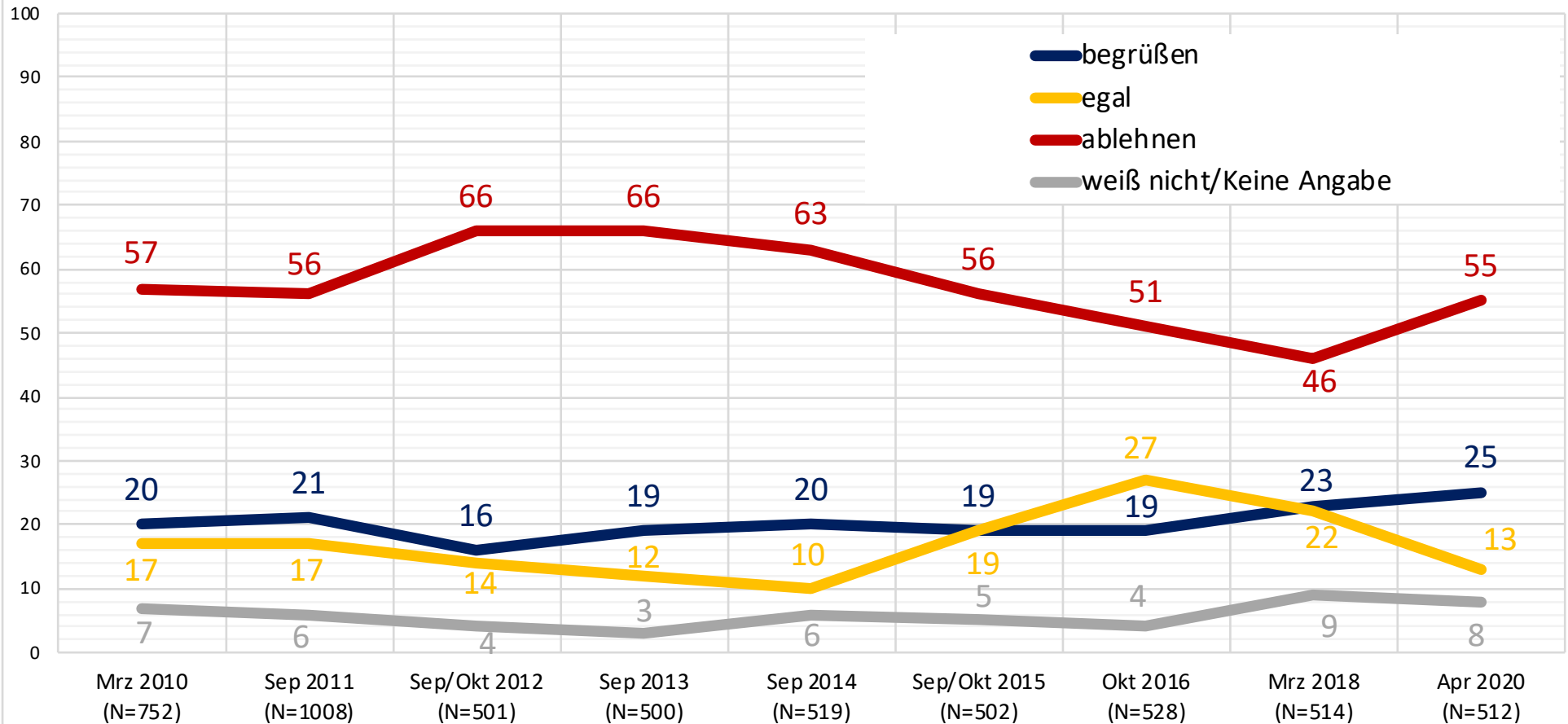
Telefonische Umfragen, Sozialwissenschaftliche Studiengesellschaft (SWS)
 repräsentativ für die österreichische Bevölkerung ab 16 Jahre
 Maximale statistische Schwankungsbreite n=1000 ca. +/- 3,1 Prozent | n=500 ca. +/- 4,4 Prozent.
 Differenz auf 100 Prozent a

Würden Sie einen EU-Beitritt von **MONTENEGRO** begrüßen, ablehnen oder ist es Ihnen egal?



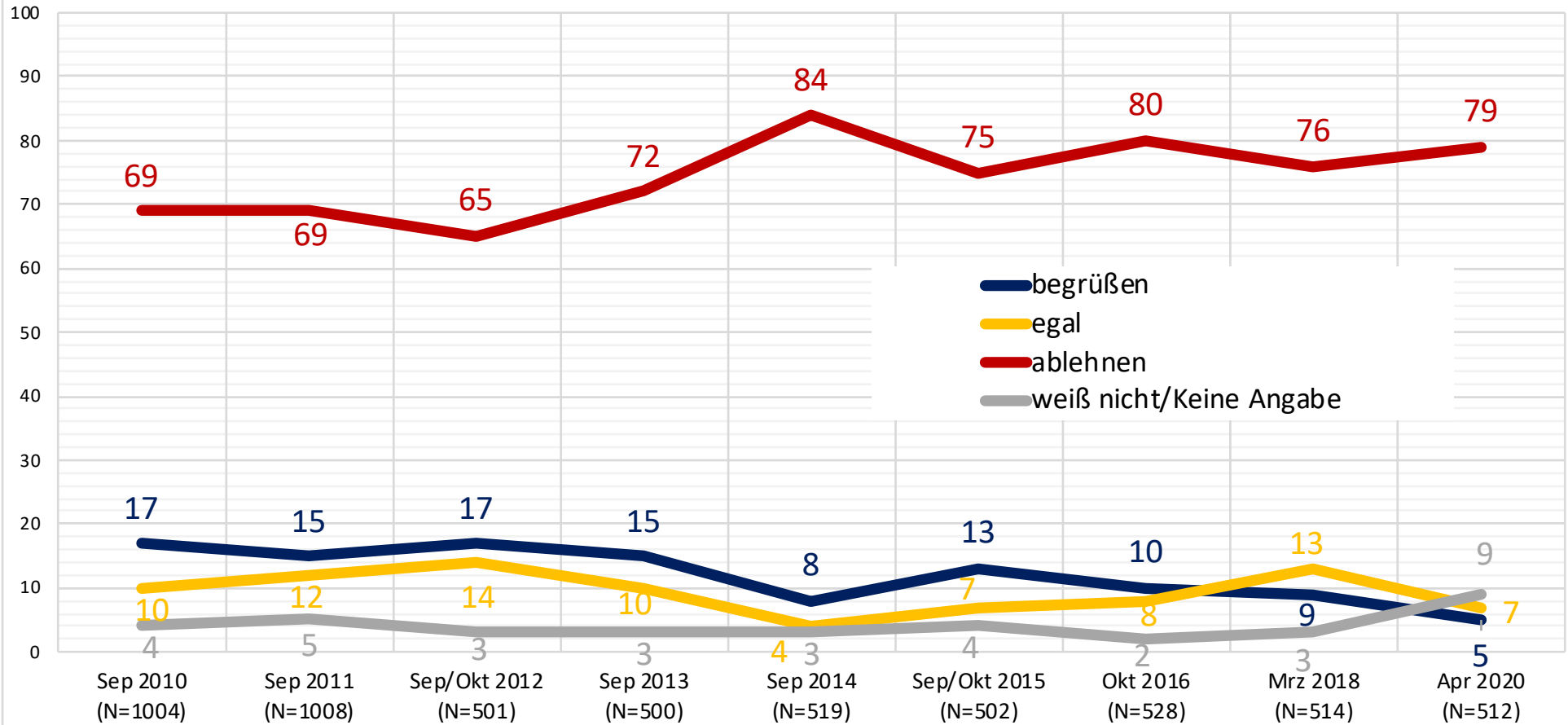
Telefonische Umfragen, Sozialwissenschaftliche Studiengesellschaft (SWS)
 repräsentativ für die österreichische Bevölkerung ab 16 Jahre
 Maximale statistische Schwankungsbreite n=1000 ca. +/- 3,1 Prozent | n=500 ca. +/- 4,4 Prozent.
 Differenz auf 100 Prozent

Würden Sie einen EU-Beitritt des **KOSOVO** begrüßen, ablehnen oder ist es Ihnen egal?



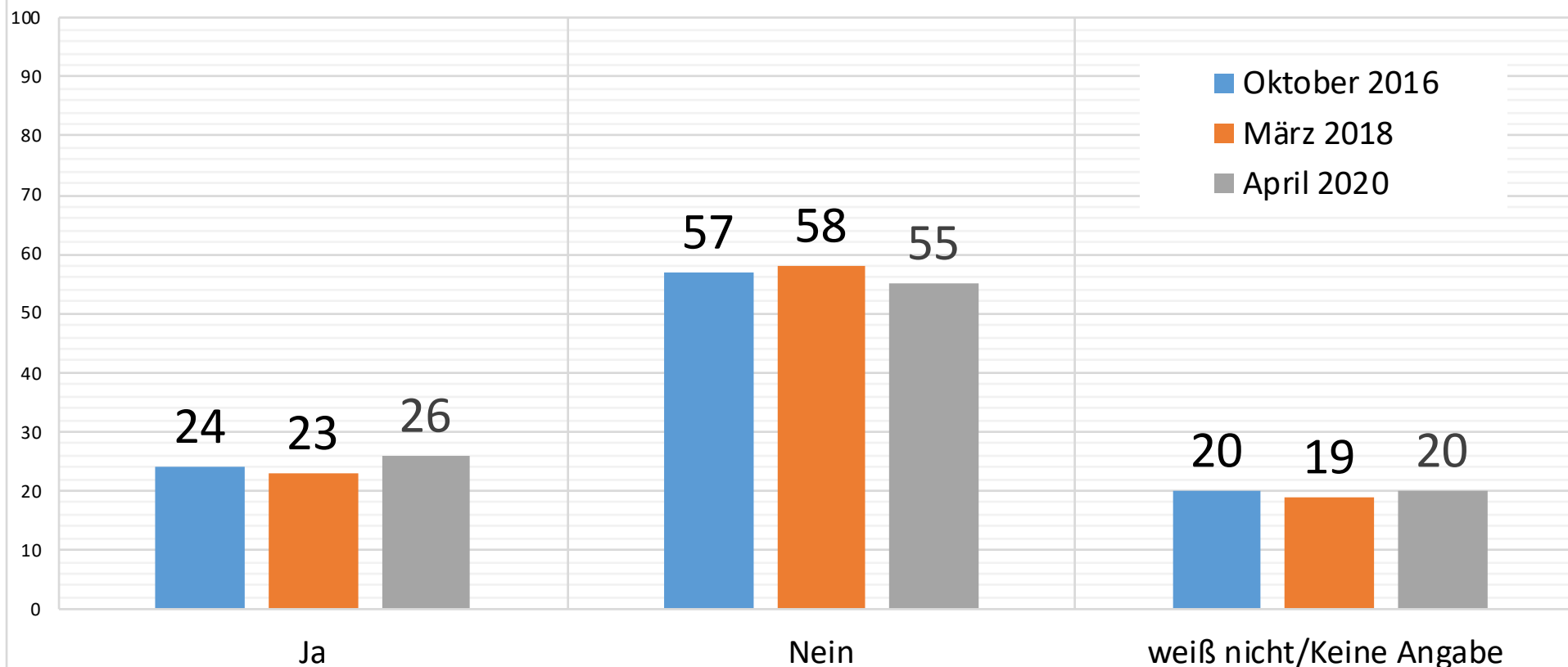
Telefonische Umfragen, Sozialwissenschaftliche Studiengesellschaft (SWS)
 repräsentativ für die österreichische Bevölkerung ab 16 Jahre
 Maximale statistische Schwankungsbreite n=1000 ca. +/- 3,1 Prozent | n=500 ca. +/- 4,4 Prozent.
 Differenz auf 100 Prozent a

Würden Sie einen EU-Beitritt der **TÜRKEI** begrüßen, ablehnen oder ist es Ihnen egal?



Telefonische Umfragen, Sozialwissenschaftliche Studiengesellschaft (SWS)
 repräsentativ für die österreichische Bevölkerung ab 16 Jahre
 Maximale statistische Schwankungsbreite n=1000 ca. +/- 3,1 Prozent | n=500 ca. +/- 4,4 Prozent.
 Differenz auf 100 Prozent a

Soll sich Österreich besonders dafür einsetzen, dass die Länder des Westbalkans - das sind die Länder des ehemaligen Jugoslawien sowie Albanien - in die Europäische Union aufgenommen werden?



Telefonische Umfragen Sozialwissenschaftliche Studiengesellschaft (SWS)
Okt. 2016 (n=528) | Mrz. 2018 (n=514) | Mrz. 2020 (n=512)
repräsentativ für die österreichische Bevölkerung ab 16 Jahre
Maximale statistische Schwankungsbreite: ca. +/- 4,3 Prozent.
Differenz auf 100 Prozent aufgrund gerundeter Werte.