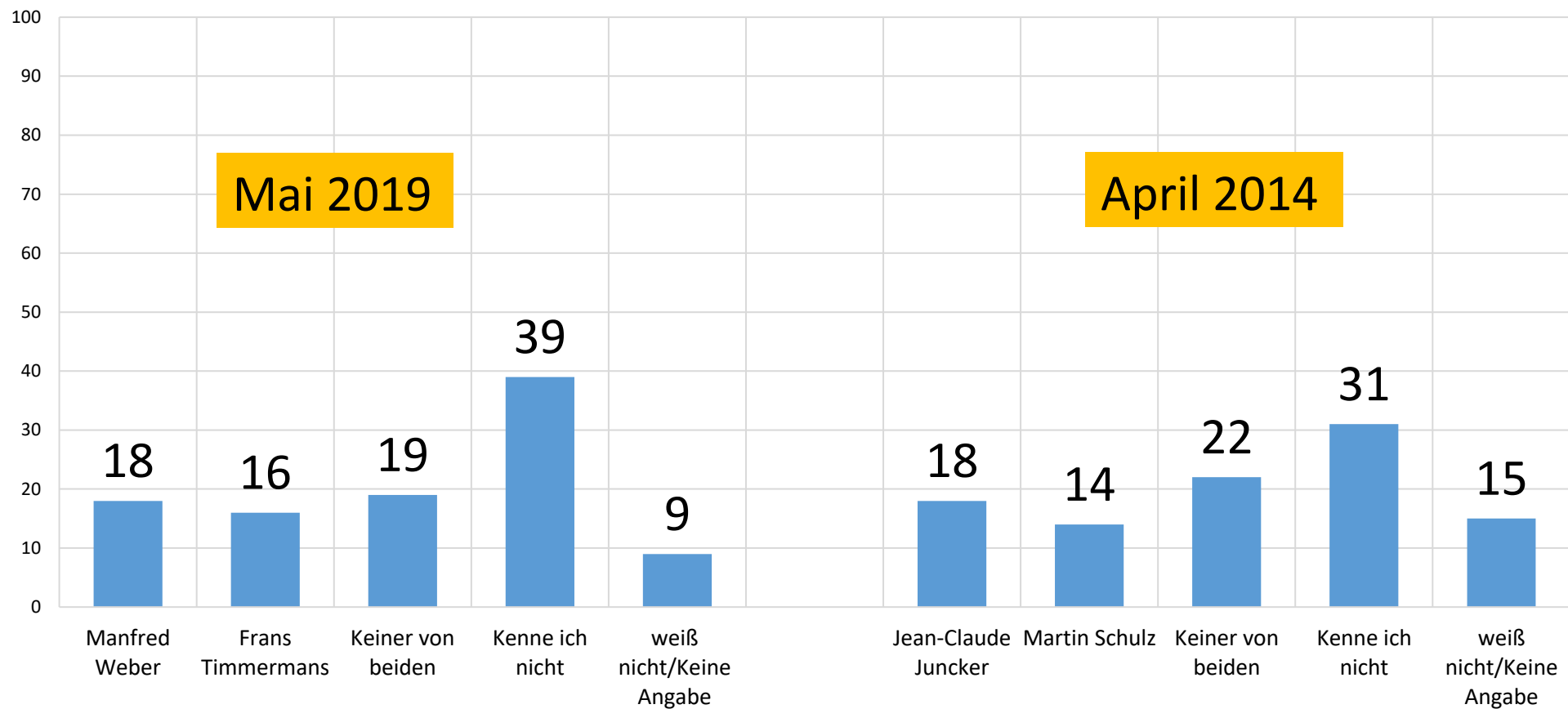


Wer sollte, Ihrer Meinung nach, der nächste Präsident der Europäischen Kommission werden? Vergleich europäischer Spitzenkandidaten 2014 - 2019



Tel SWS 218, April 2014, N=558.

Tel SWS 282, 2. bis 9. Mai 2019, N=528

Angaben in Prozent. Differenz auf 100 Prozent aufgrund gerundeter Werte.

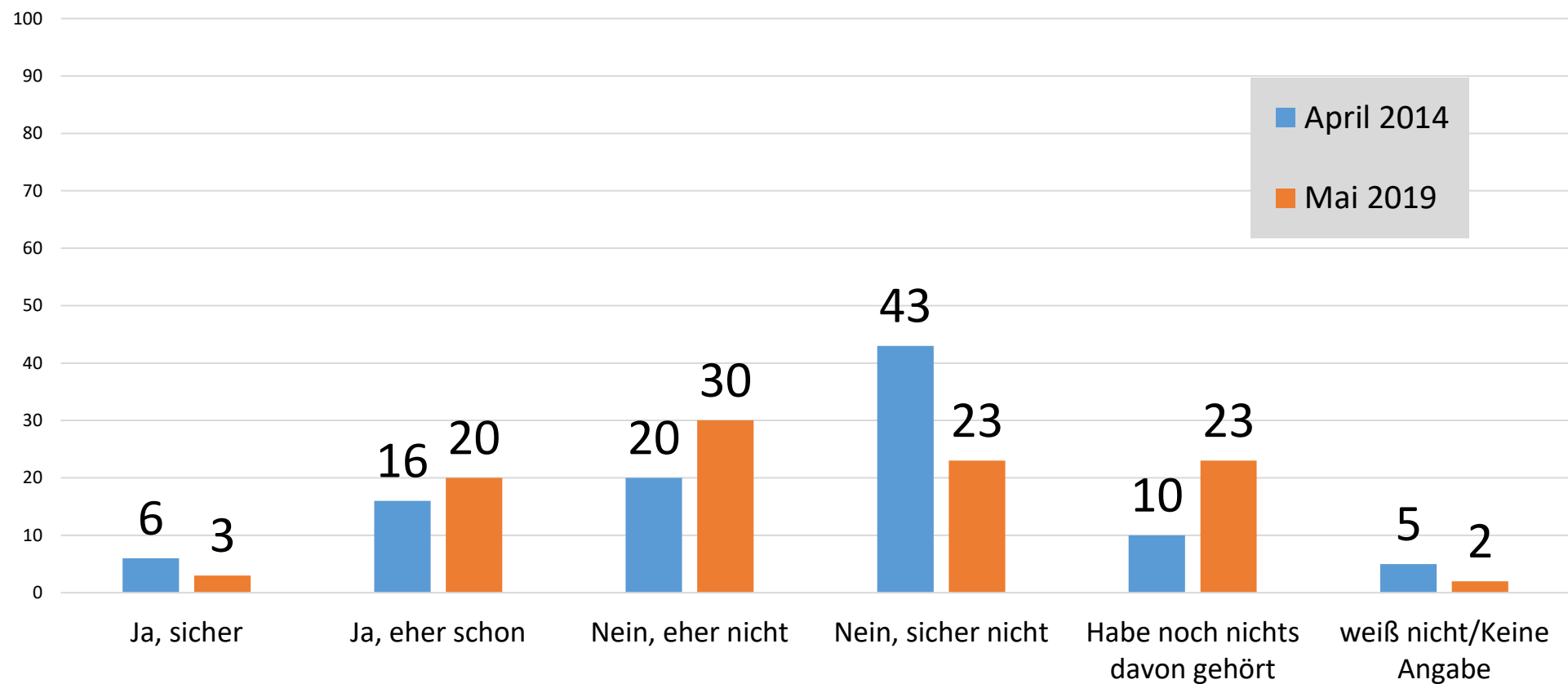
Maximale statistische Schwankungsbreite: $\pm 4,1\%$ (2014) | $\pm 4,3\%$ (2019)



Österreichische Gesellschaft
für Europapolitik

www.oegfe.at

Vom Ausgang der EU-Wahlen hängt auch ab, wer der nächste Präsident der Europäischen Kommission werden wird. Die Parteien im Europäischen Parlament haben hierzu bereits Spitzenkandidaten nominiert. Erhöht das Ihre Motivation, zur Europawahl zu gehen oder nicht?



Tel SWS 218, April 2014, N=558.

Tel SWS 282, 2. bis 9. Mai 2019, N=528

Angaben in Prozent. Differenz auf 100 Prozent aufgrund gerundeter Werte.

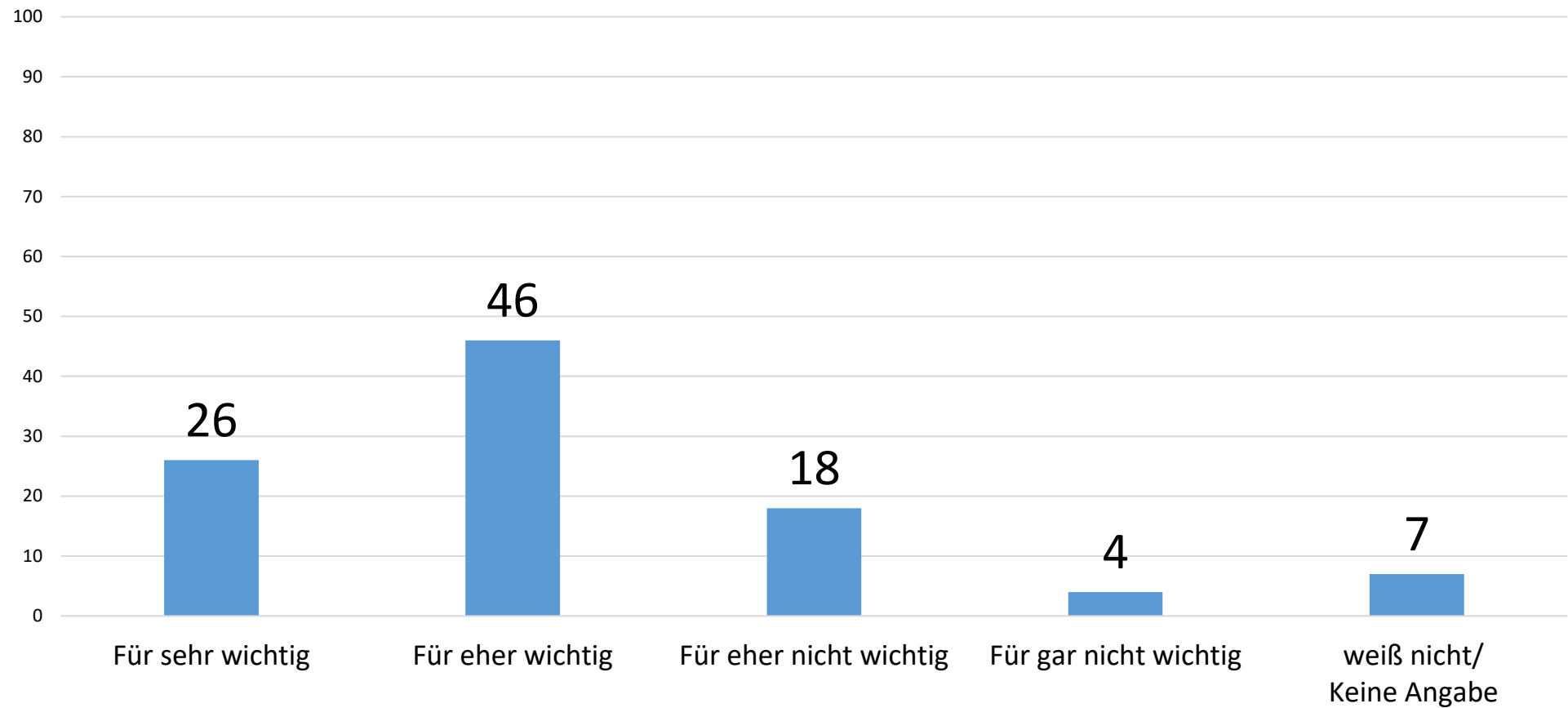
Maximale statistische Schwankungsbreite: ± 4,1% (2014) | ± 4,3 % (2019)



Österreichische Gesellschaft
für Europapolitik

www.oegfe.at

**Am 26. Mai finden ja die nächsten Wahlen zum Europäischen Parlament statt.
Für wie wichtig halten Sie persönlich diese Wahlen?**



Tel SWS 282, 2. bis 9. Mai 2019, N=528.

Angaben in Prozent. Differenz auf 100 Prozent aufgrund gerundeter Werte.

Maximale statistische Schwankungsbreite: $\pm 4,3\%$



Österreichische Gesellschaft
für Europapolitik

www.oegfe.at