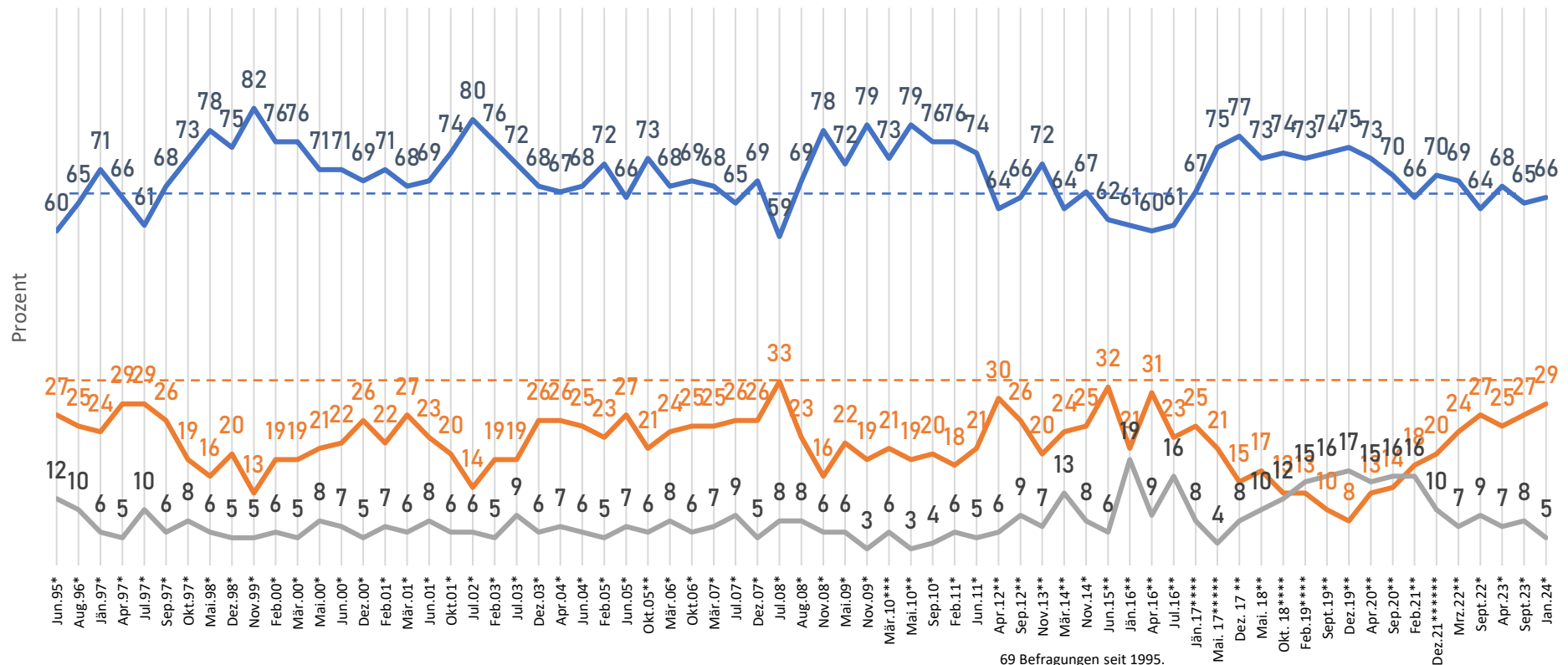


Sollte Österreich, Ihrer Meinung nach, Mitglied der Europäischen Union bleiben oder wieder austreten?



— Mitglied bleiben — austreten — weiß nicht/Keine Angabe

--- 66,6 Prozent Zustimmung bei EU-Volksabstimmung 1994

--- 33,4 Prozent Ablehnung bei EU-Volksabstimmung 1994



oefge.at

69 Befragungen seit 1995.

Aktuelle Umfrage: market, online, 2.-4. Jänner 2024, n=1000.

1995 bis 2020: Telefonumfragen öst. Bevölkerung- SWS (59) / IFES (2) / market (1)

Ab 2022: Online-Umfragen öst. Bevölkerung, market (7)

* n~1000 (max. Schwankungsbreite +/- 3,1 Prozent)

**n~500 (max. Schwankungsbreite +/- 4,4 Prozent)

***n~750 (max. Schwankungsbreite +/- 3,6 Prozent)

****n~600 (max. Schwankungsbreite +/- 4,0 Prozent)

*****n~550 (max. Schwankungsbreite +/- 4,2 Prozent)

*****n=800 (max. Schwankungsbreite +/-3,54 Prozent)

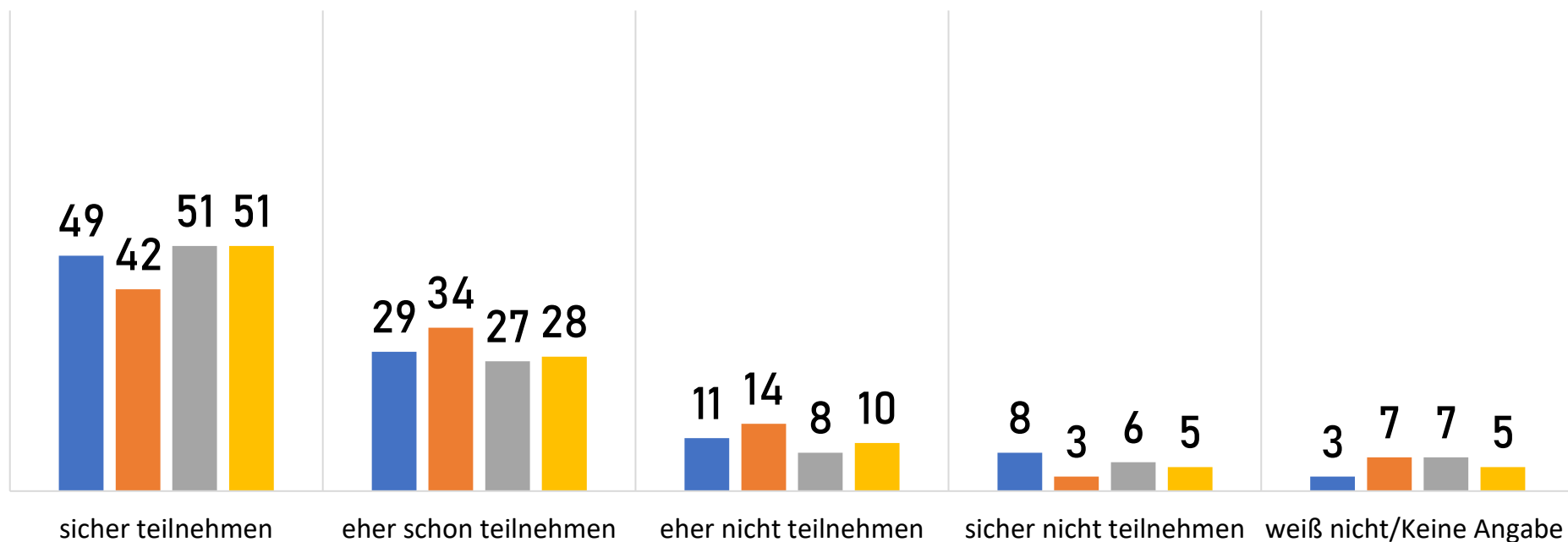
Durchschnitt "EU-Mitglied bleiben": 70,1 Prozent

Durchschnitt "Wieder aus EU austreten": 22,0 Prozent

Durchschnitt "Weiß nicht / Keine Angabe": 8,0 Prozent

Vom 7. bis 9. Juni 2024 [2014/19: Mai] finden ja EU-weit wieder die Wahlen zum Europäischen Parlament (Europawahlen) statt. Werden Sie aus heutiger Sicht an diesen Wahlen...?

■ November 2013 ■ Oktober 2018 ■ September 2023 ■ Jänner 2024

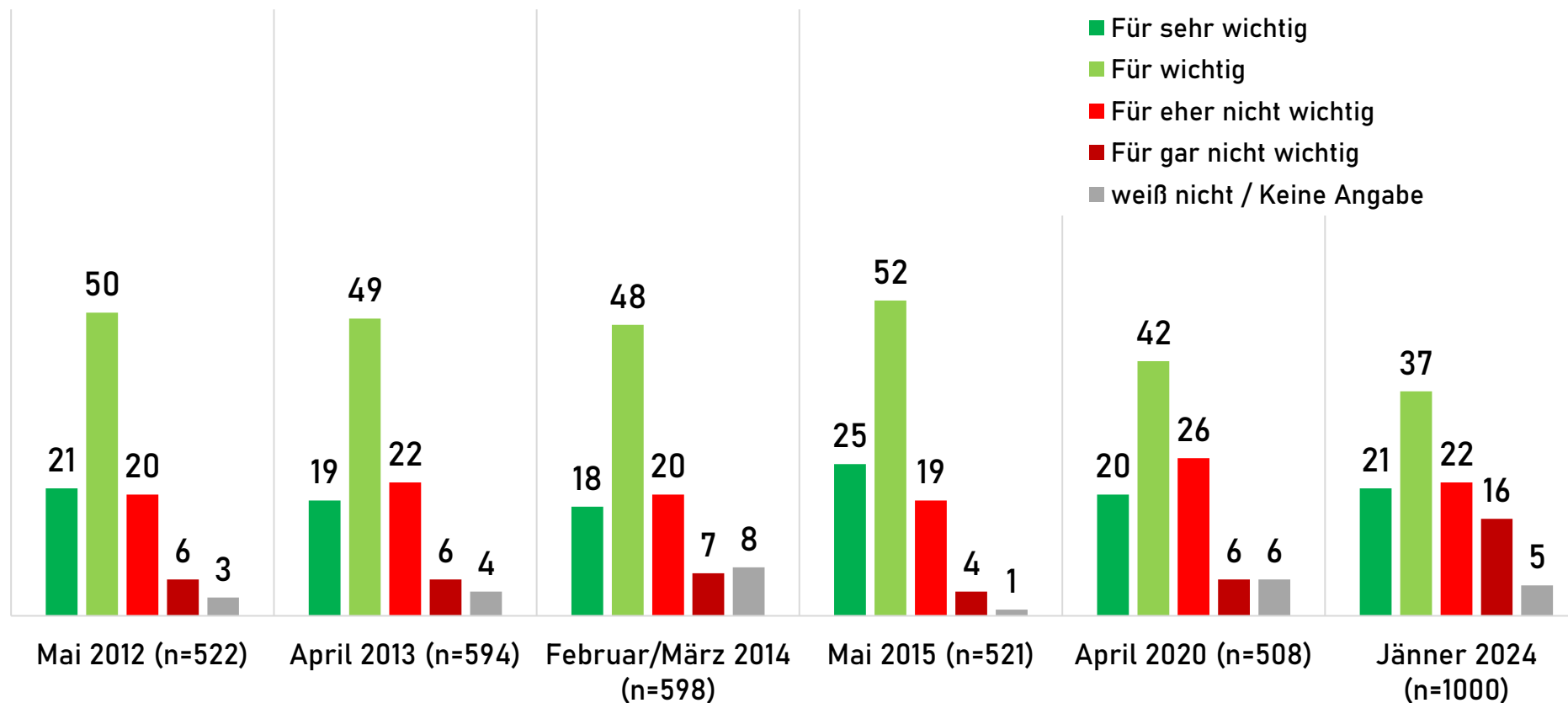


market, online, 2.-4. Jänner 2024, österreichische Bevölkerung: 16-80 Jahre, n=1000.
 market, online, 12.-18. September 2023, österreichische Bevölkerung: 16-80 Jahre, n=1000.
 Sozialwissenschaftliche Studiengesellschaft, Tel SWS 278, 18. bis 23. Oktober 2018, N=580.
 Sozialwissenschaftliche Studiengesellschaft, Tel SWS 215, November 2013, N=521.
 Maximale statistische Schwankungsbreite: n=1000: +/-3,16 Prozent
 +/-4,1 Prozent (2018) | +/-4,3 Prozent (2013)
 Differenz auf 100 Prozent aufgrund gerundeter Werte bzw. in Umfrage Jänner 2024: "bin nicht wahlberechtigt, weil kein/e EU-Bürger/in).



oegfe.at

Für wie wichtig halten Sie persönlich die Arbeit und Aufgaben des Europäischen Parlaments?



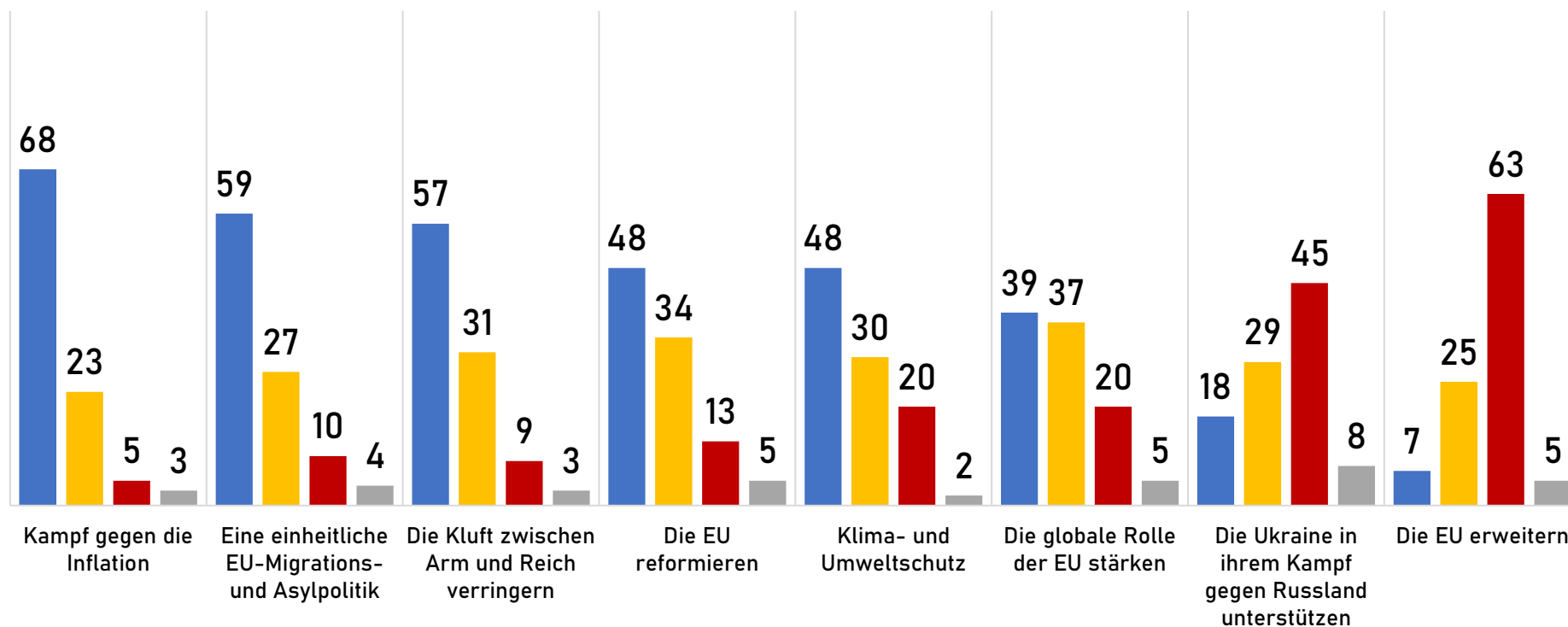
market, online, 2.-4. Jänner 2024, österreichische Bevölkerung: 16-80 Jahre, n=1000.
 Umfragen 2012-2020: Sozialwissenschaftliche Studiengesellschaft (SWS), Telefon, österreichische Bevölkerung.
 Maximale statistische Schwankungsbreite: n~ 500: +/- 4,3% | n~600: +/- 4,0 | n~1000: +/-3,16%
 Differenz auf 100 Prozent aufgrund gerundeter Werte.



oegfe.at

Welche der folgenden Themen sind für die EU, Ihrer Meinung nach, am dringlichsten? Welche Bereiche haben für Sie eine hohe, eine mittlere oder eine niedrige Priorität?

■ Hohe Priorität ■ Mittlere Priorität ■ Niedrige Priorität ■ weiß nicht/Keine Angabe



market, online, 2.-4. Jänner 2024, österreichische Bevölkerung: 16-80 Jahre, n=1000.
 Maximale statistische Schwankungsbreite: n=1000: +/-3,16 Prozent
 Differenz auf 100 Prozent aufgrund gerundeter Werte.



oegfe.at