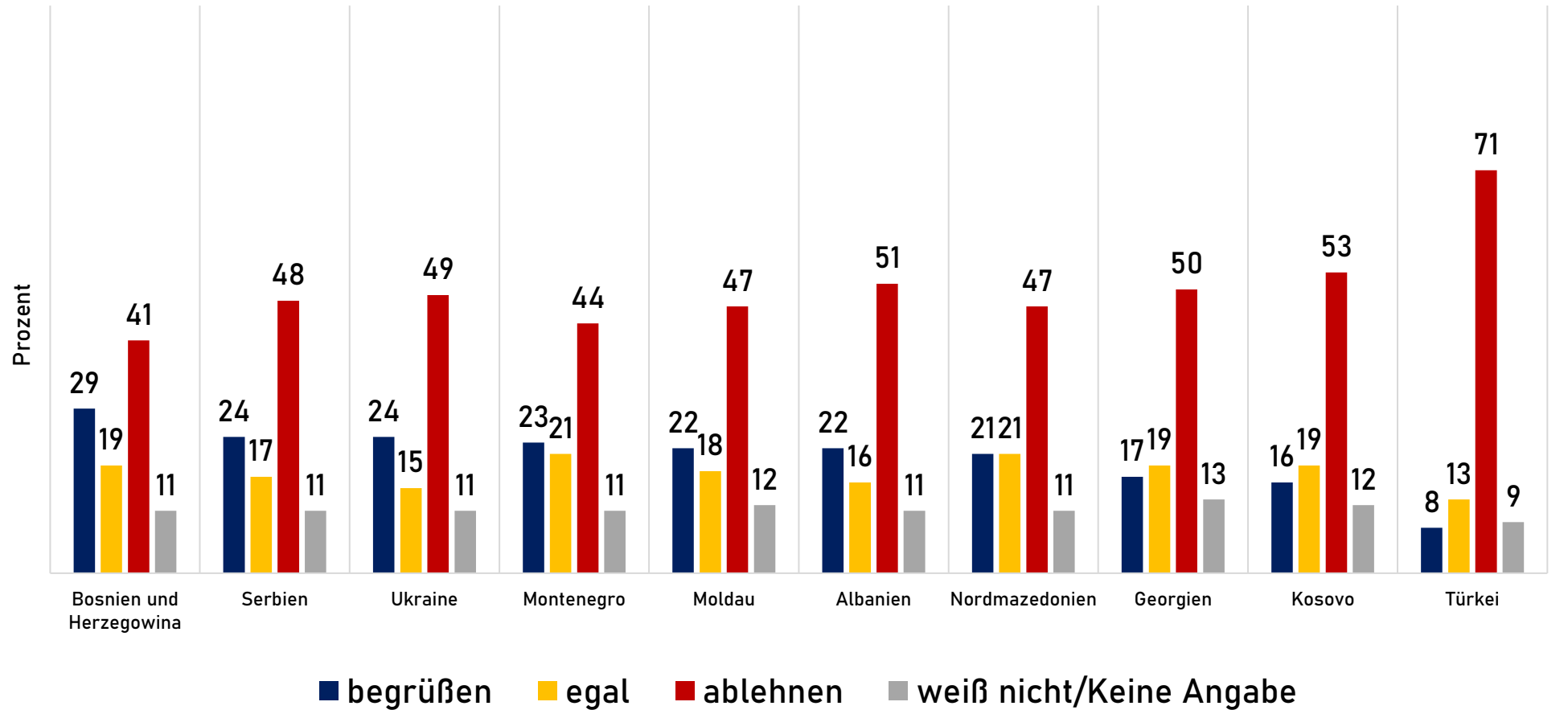


Würden Sie einen EU-Beitritt von ... begrüßen, ablehnen oder ist es Ihnen egal?

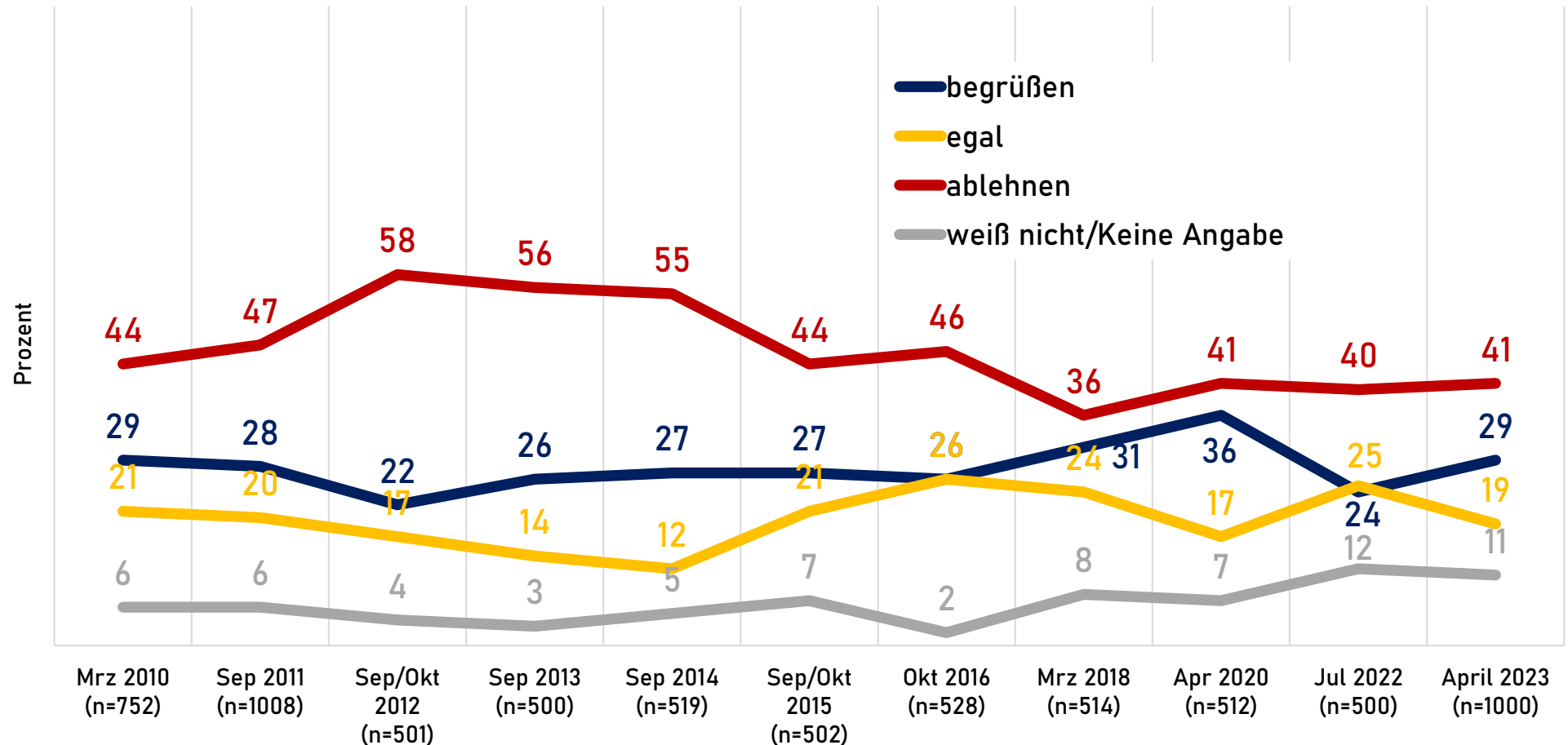


market, online, 11.-13. April 2023, n=1000.
 Österreichische Bevölkerung 16 bis 80 Jahre.
 Repräsentativ für Alter, Geschlecht, Region und Bildung.
 Maximale statistische Schwankungsbreite +/- 3,16 Prozent.
 Differenz auf 100 Prozent aufgrund gerundeter Werte.



oegfe.at

Würden Sie einen EU-Beitritt von BOSNIEN-HERZEGOWINA begrüßen, ablehnen oder ist es Ihnen egal?



market, online, 11.-13. April 2023, n=1000.

Österreichische Bevölkerung 16 bis 80 Jahre.

Repräsentativ für Alter, Geschlecht, Region und Bildung.

Maximale statistische Schwankungsbreite +/- 3,16 Prozent.

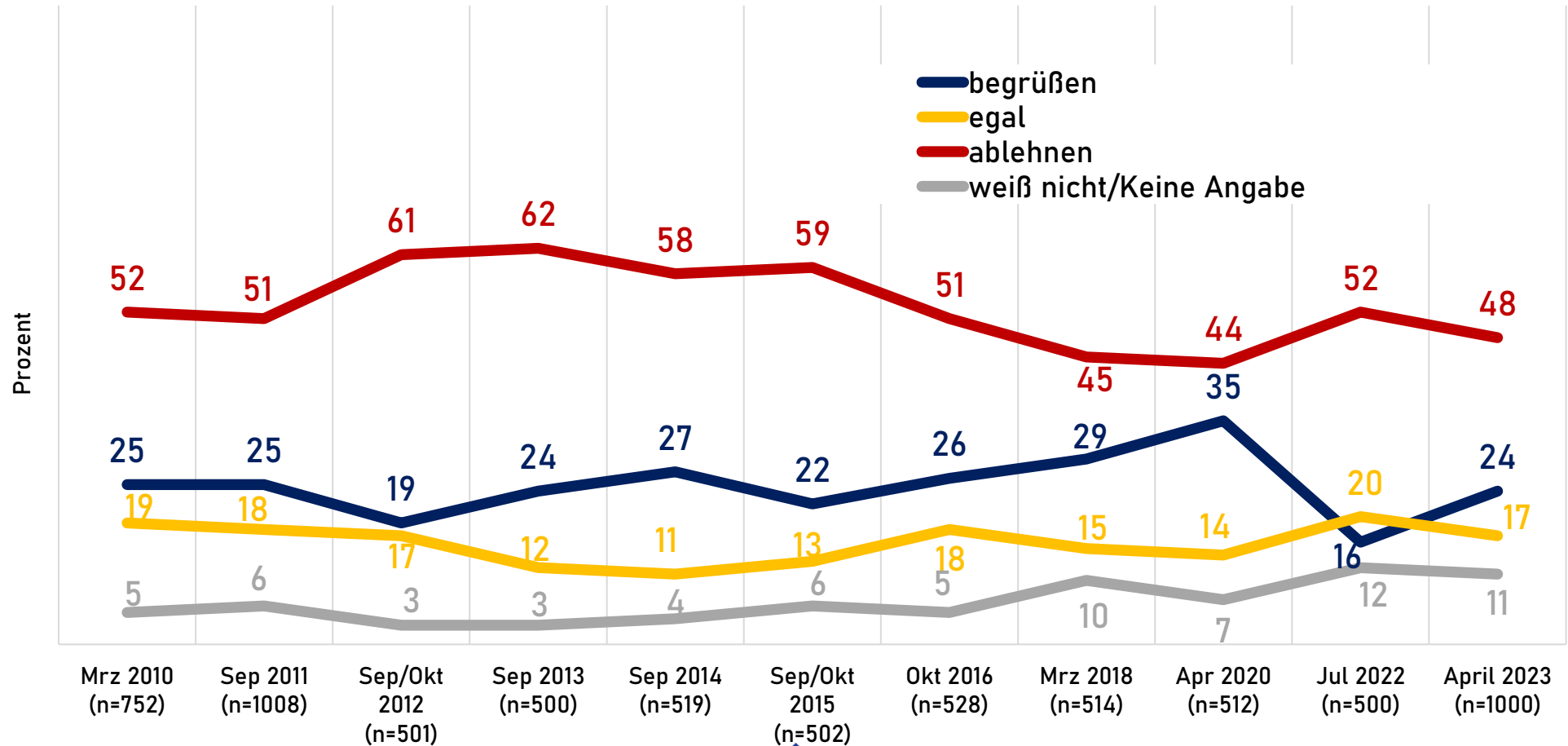
2010-2020: Telefonische Umfragen, Sozialwissenschaftliche Studiengesellschaft (SWS)

Differenz auf 100 Prozent aufgrund gerundeter Werte.



oegfe.at

Würden Sie einen EU-Beitritt von **SERBIEN** begrüßen, ablehnen oder ist es Ihnen egal?



market, online, 11.-13. April 2023, n=1000.

Österreichische Bevölkerung 16 bis 80 Jahre.

Repräsentativ für Alter, Geschlecht, Region und Bildung.

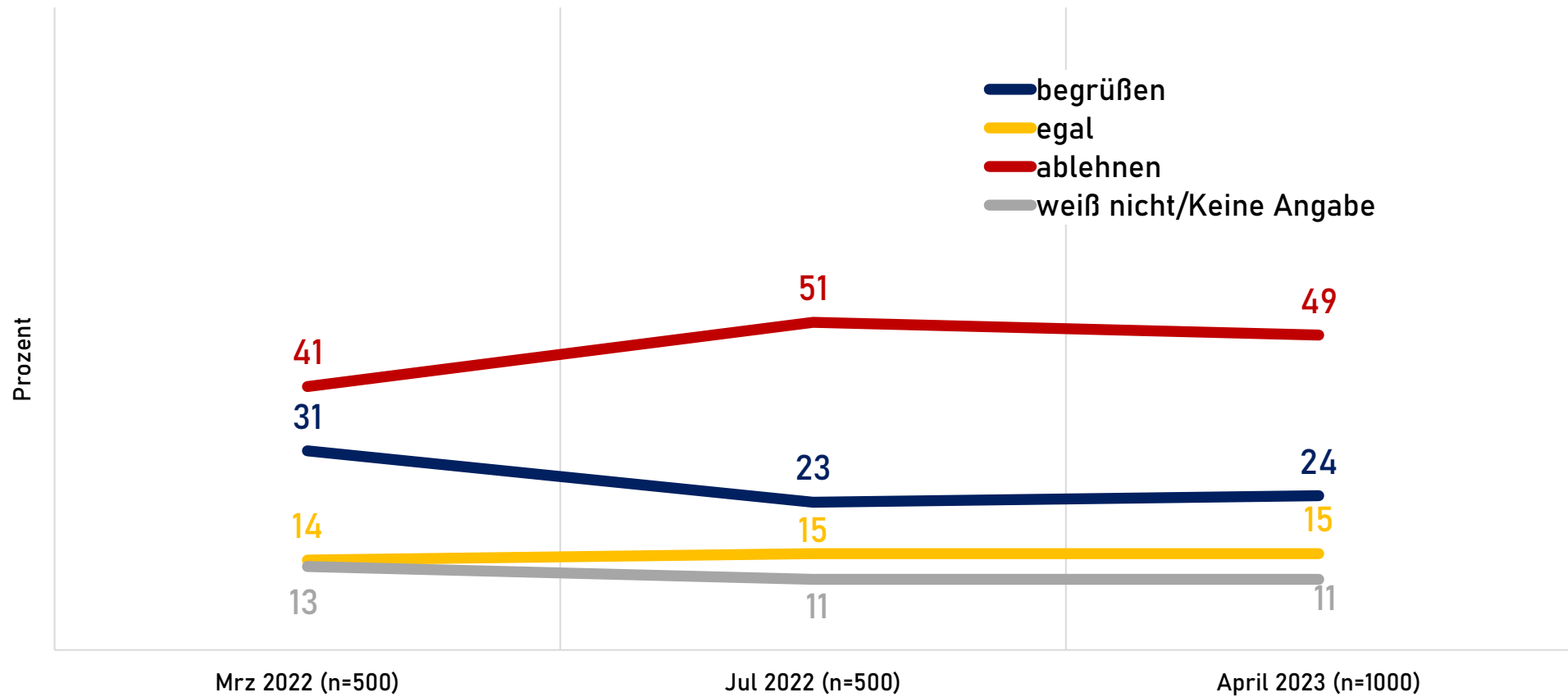
Maximale statistische Schwankungsbreite +/- 3,16 Prozent.

2010-2020: Telefonische Umfragen, Sozialwissenschaftliche Studiengesellschaft (SWS)



oegfe.at

Würden Sie einen EU-Beitritt der UKRAINE begrüßen, ablehnen oder ist es Ihnen egal?



market, online, 11.-13. April 2023, n=1000.

market, online, 8.-12. Juli 2022, n=500.

market, online, 3-4. März 2022, n=500.

Österreichische Bevölkerung 16 bis 80 Jahre.

Repräsentativ für Alter, Geschlecht, Region und Bildung.

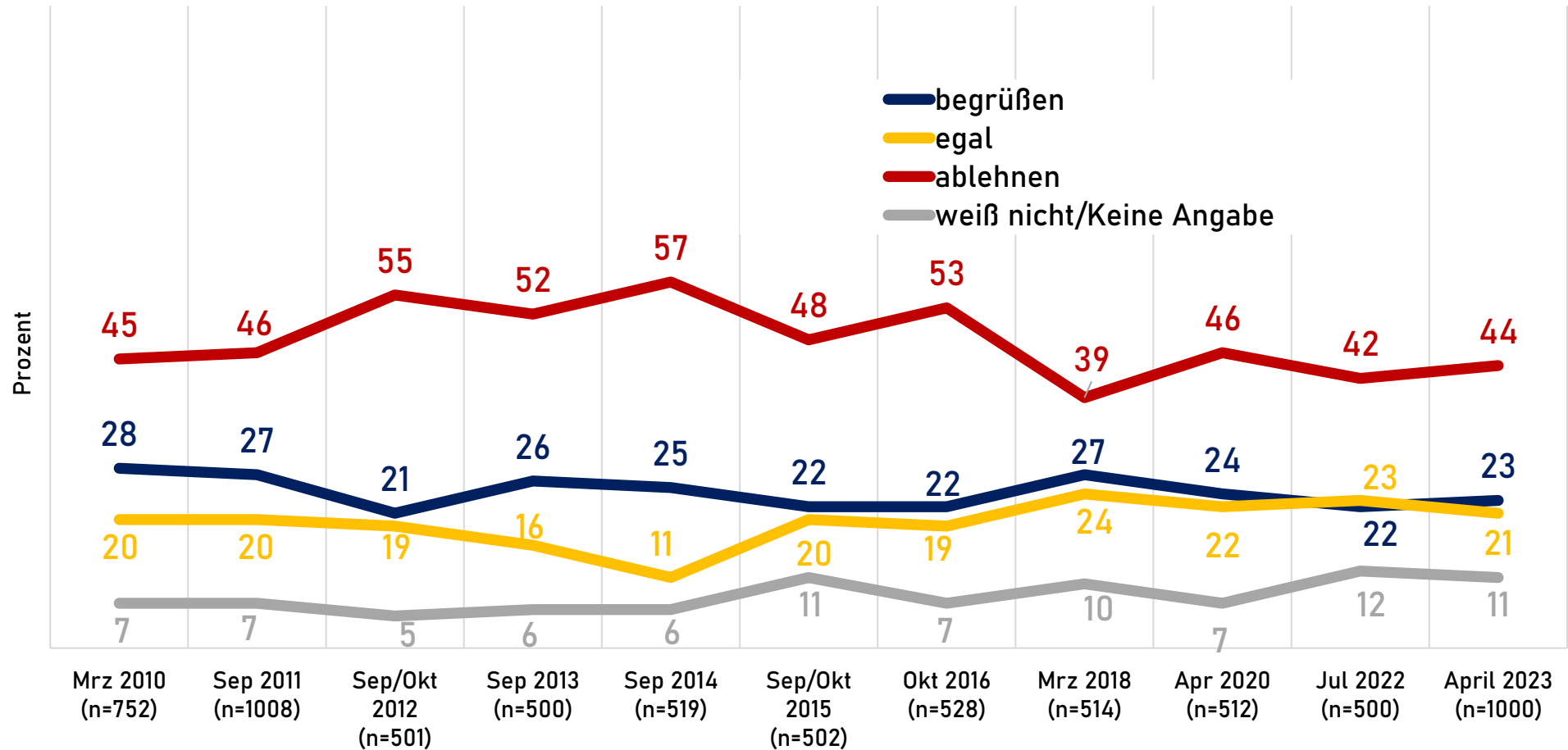
Maximale statistische Schwankungsbreite: n=1000: +/-3,16 Prozent | n=500: +/- 4,48 Prozent.

Differenz auf 100 Prozent aufgrund gerundeter Werte.



oegfe.at

Würden Sie einen EU-Beitritt von MONTENEGRO begrüßen, ablehnen oder ist es Ihnen egal?



market, online, 11.-13. April 2023, n=1000.

Österreichische Bevölkerung 16 bis 80 Jahre.

Repräsentativ für Alter, Geschlecht, Region und Bildung.

Maximale statistische Schwankungsbreite +/- 3,16 Prozent.

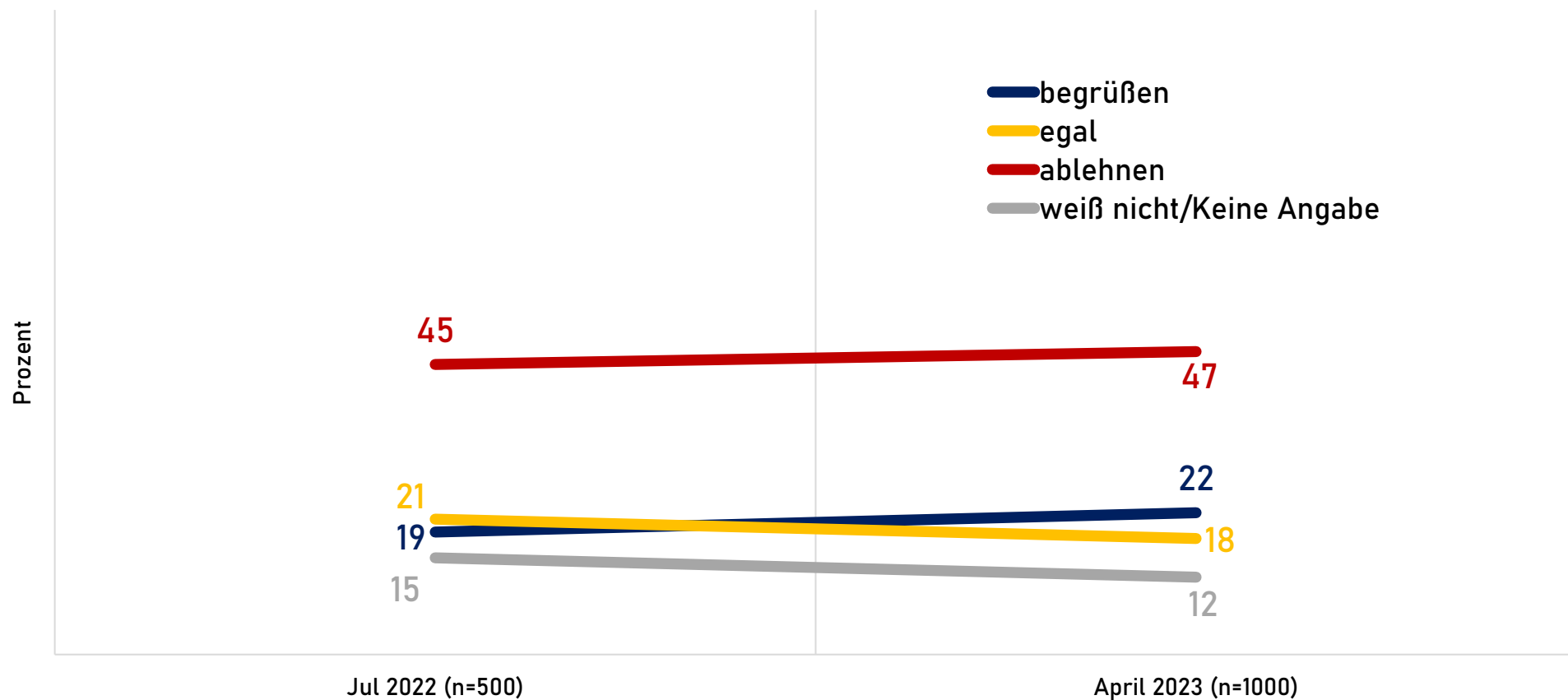
2010-2020: Telefonische Umfragen, Sozialwissenschaftliche Studiengesellschaft (SWS)

Differenz auf 100 Prozent aufgrund gerundeter Werte.



oegfe.at

Würden Sie einen EU-Beitritt der REPUBLIK MOLDAU begrüßen, ablehnen oder ist es Ihnen egal?



market, online, 11.-13. April 2023, n=1000.

market, online, 8.-12. Juli 2022, n=500.

Österreichische Bevölkerung 16 bis 80 Jahre.

Repräsentativ für Alter, Geschlecht, Region und Bildung.

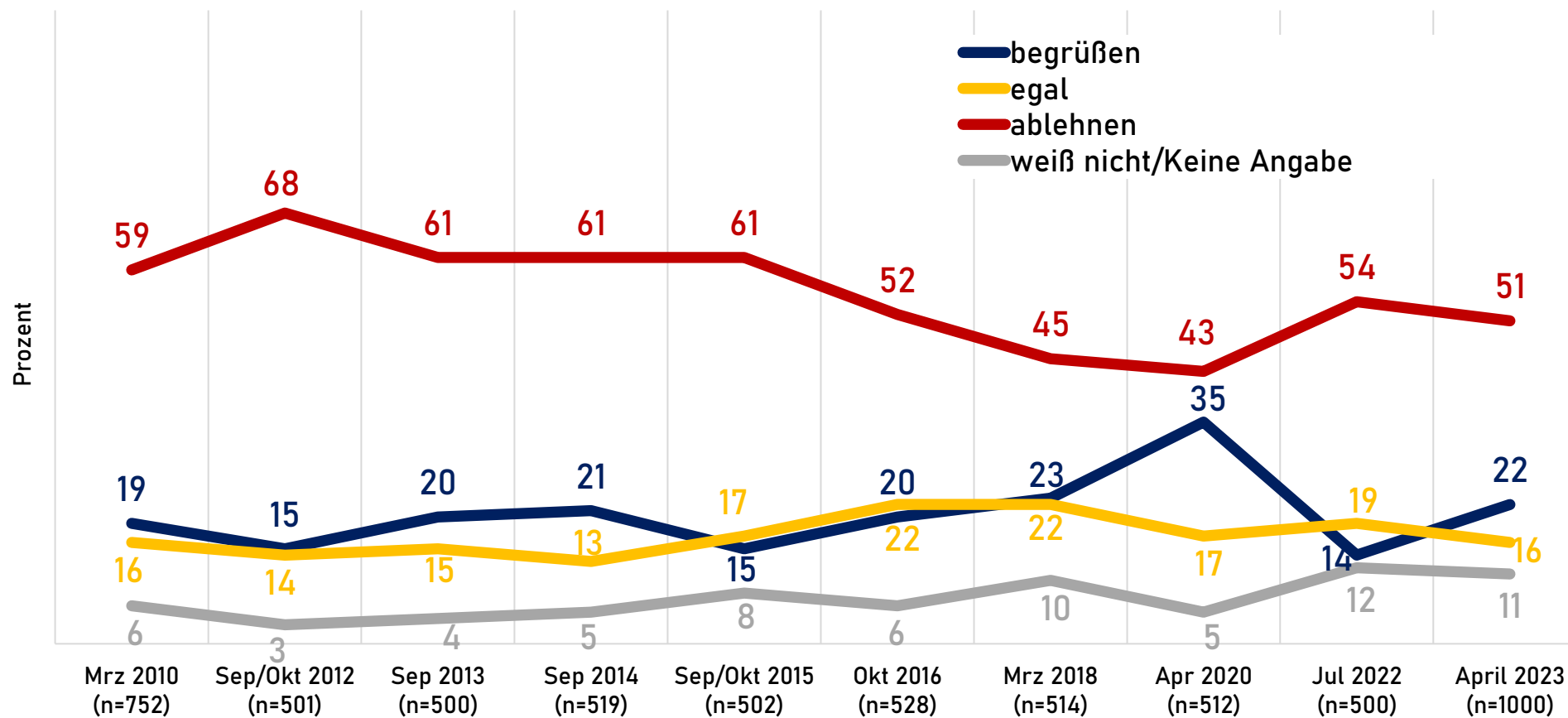
Maximale statistische Schwankungsbreite: n=1000: +/-3,16 Prozent | n=500: +/- 4,48 Prozent.

Differenz auf 100 Prozent aufgrund gerundeter Werte.



oegfe.at

Würden Sie einen EU-Beitritt von ALBANIEN begrüßen, ablehnen oder ist es Ihnen egal?



market, online, 11.-13. April 2023, n=1000.

Österreichische Bevölkerung 16 bis 80 Jahre.

Repräsentativ für Alter, Geschlecht, Region und Bildung.

Maximale statistische Schwankungsbreite +/- 3,16 Prozent.

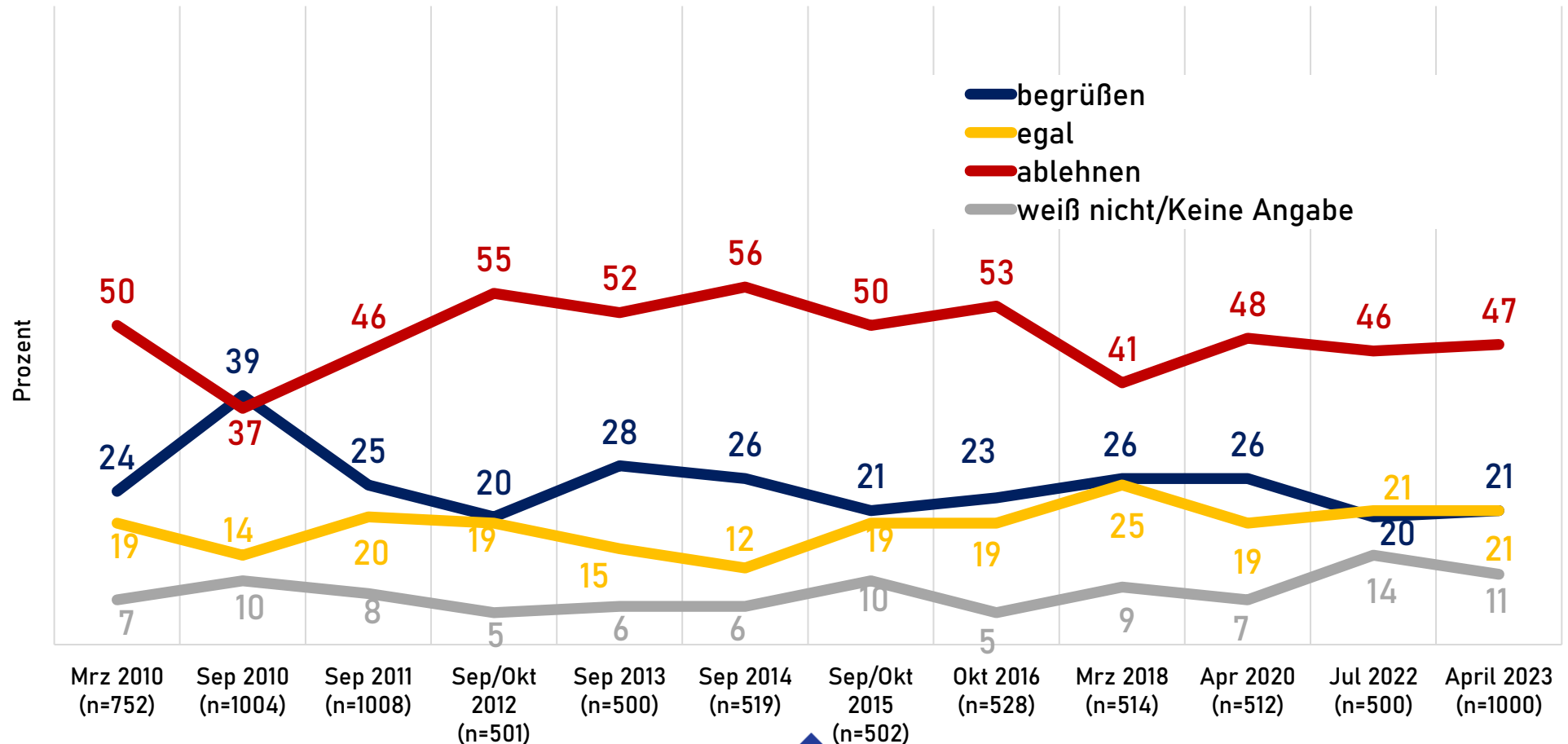
2010-2020: Telefonische Umfragen, Sozialwissenschaftliche Studiengesellschaft (SWS)

Differenz auf 100 Prozent aufgrund gerundeter Werte.



oegfe.at

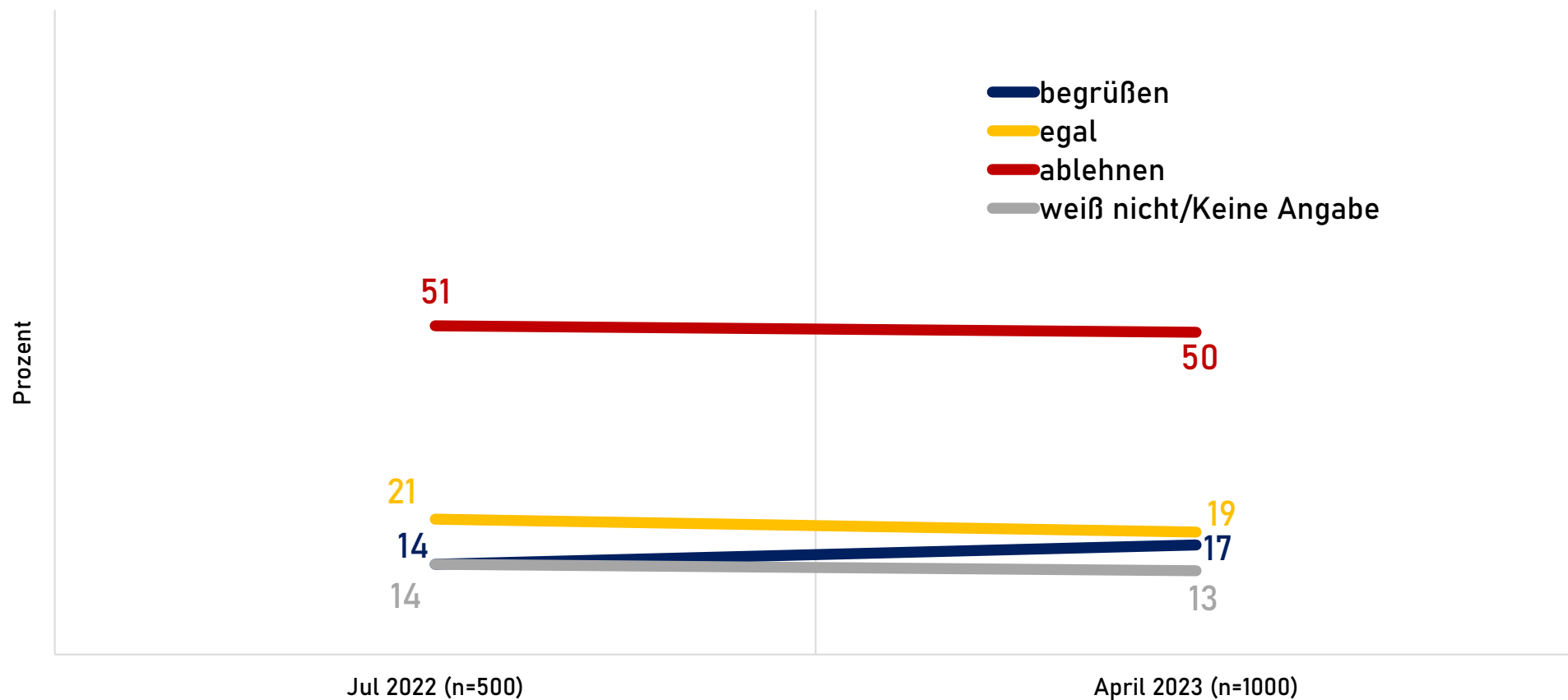
Würden Sie einen EU-Beitritt von NORDMAZEDONIEN begrüßen, ablehnen oder ist es Ihnen egal?



market, online, 11.-13. April 2023, n=1000.
 Österreichische Bevölkerung 16 bis 80 Jahre.
 Repräsentativ für Alter, Geschlecht, Region und Bildung.
 Maximale statistische Schwankungsbreite +/- 3.16 Prozent.
 2010-2020: Telefonische Umfragen, Sozialwissenschaftliche Studiengesellschaft (SWS)
 Differenz auf 100 Prozent aufgrund gerundeter Werte.



Würden Sie einen EU-Beitritt von **GEORGIEN** begrüßen, ablehnen oder ist es Ihnen egal?



market, online, 11.-13. April 2023, n=1000.

market, online, 8.-12. Juli 2022, n=500.

Österreichische Bevölkerung 16 bis 80 Jahre.

Repräsentativ für Alter, Geschlecht, Region und Bildung.

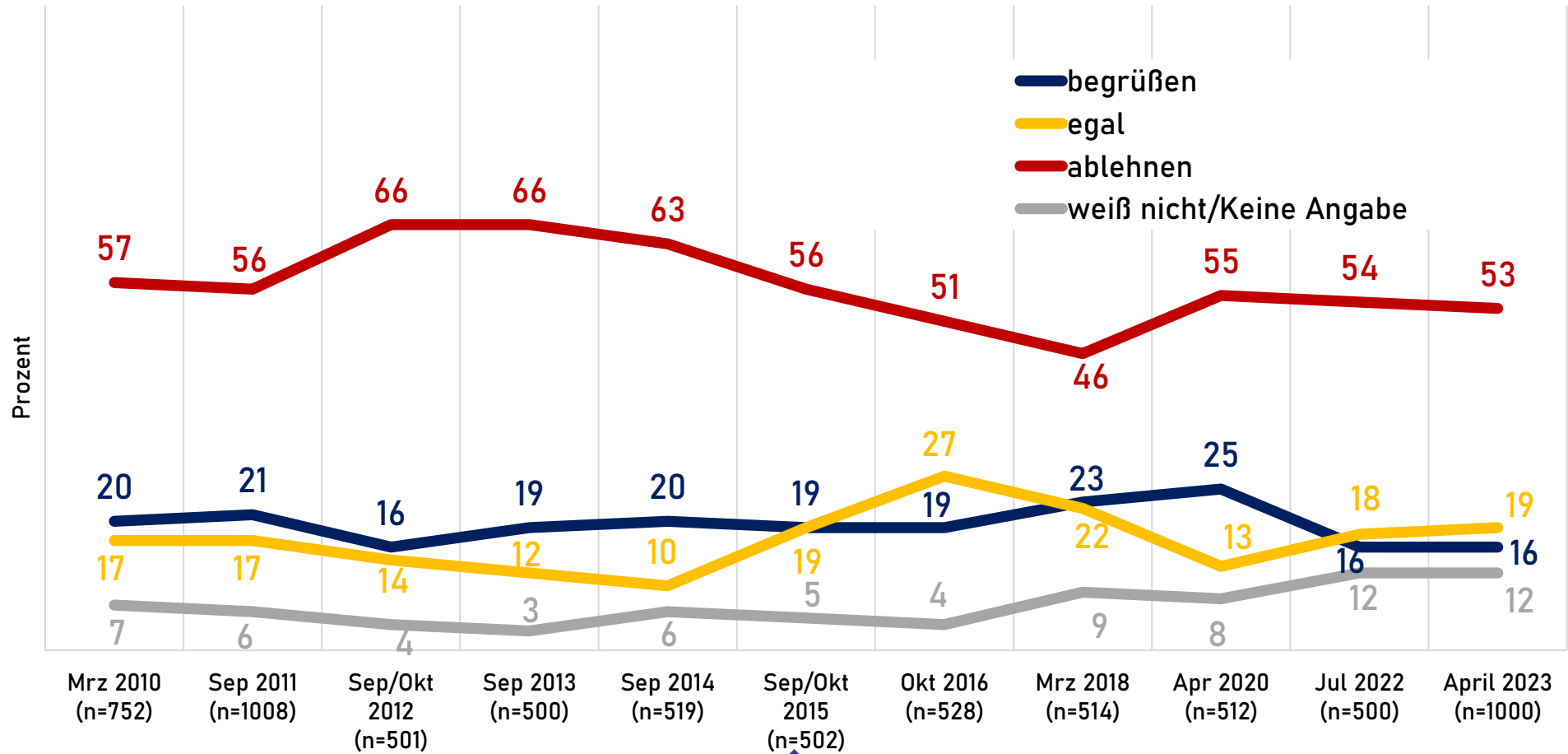
Maximale statistische Schwankungsbreite: n=1000: +/-3,16 Prozent | n=500: +/- 4,48 Prozent.

Differenz auf 100 Prozent aufgrund gerundeter Werte.



oegfe.at

Würden Sie einen EU-Beitritt des KOSOVO begrüßen, ablehnen oder ist es Ihnen egal?



market, online, 11.-13. April 2023, n=1000.

Österreichische Bevölkerung 16 bis 80 Jahre.

Repräsentativ für Alter, Geschlecht, Region und Bildung.

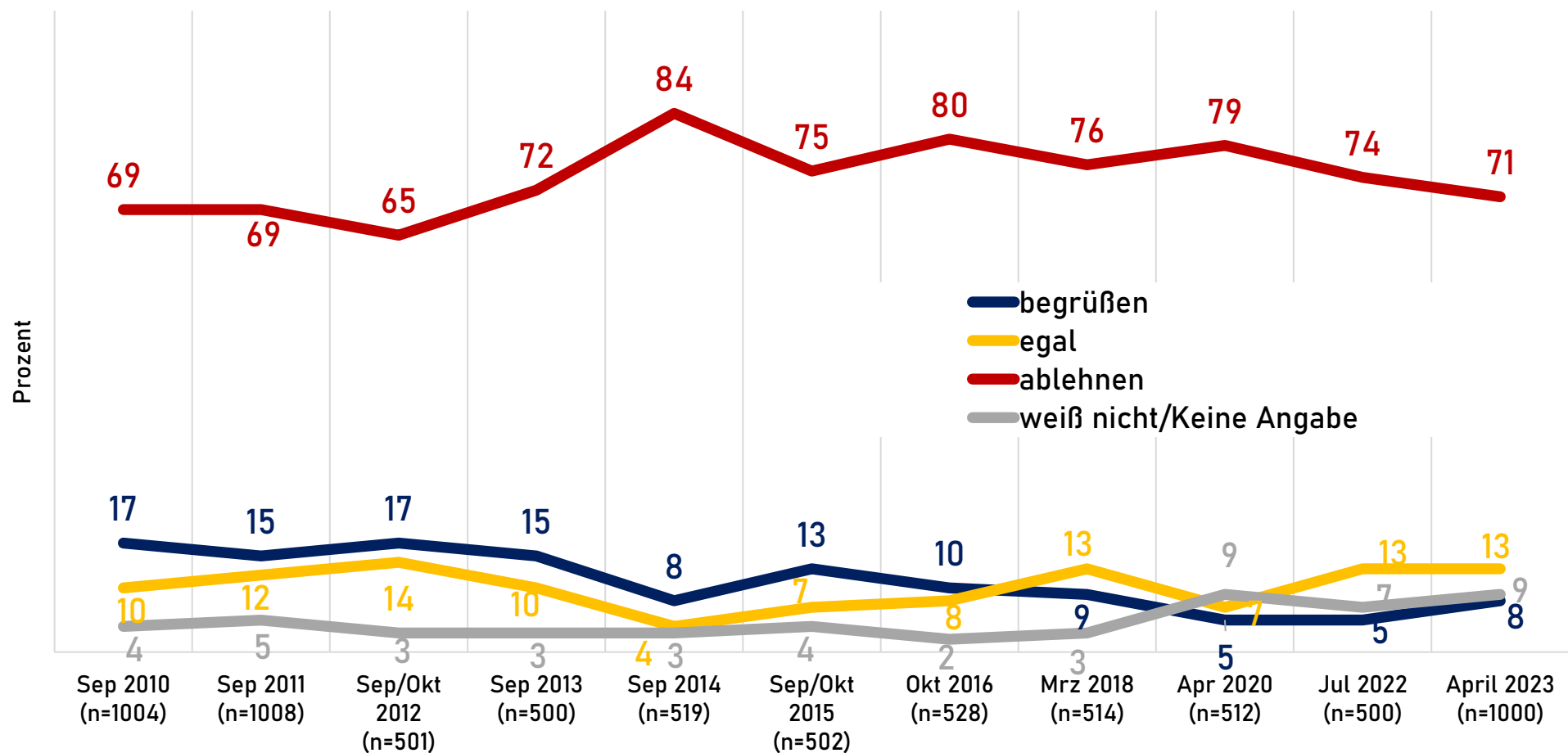
Maximale statistische Schwankungsbreite +/- 3,16 Prozent.

2010-2020: Telefonische Umfragen, Sozialwissenschaftliche Studiengesellschaft (SWS)



oegfe.at

Würden Sie einen EU-Beitritt der TÜRKEI begrüßen, ablehnen oder ist es Ihnen egal?



market, online, 11.-13. April 2023, n=1000.

Österreichische Bevölkerung 16 bis 80 Jahre.

Repräsentativ für Alter, Geschlecht, Region und Bildung.

Maximale statistische Schwankungsbreite +/- 3,16 Prozent.

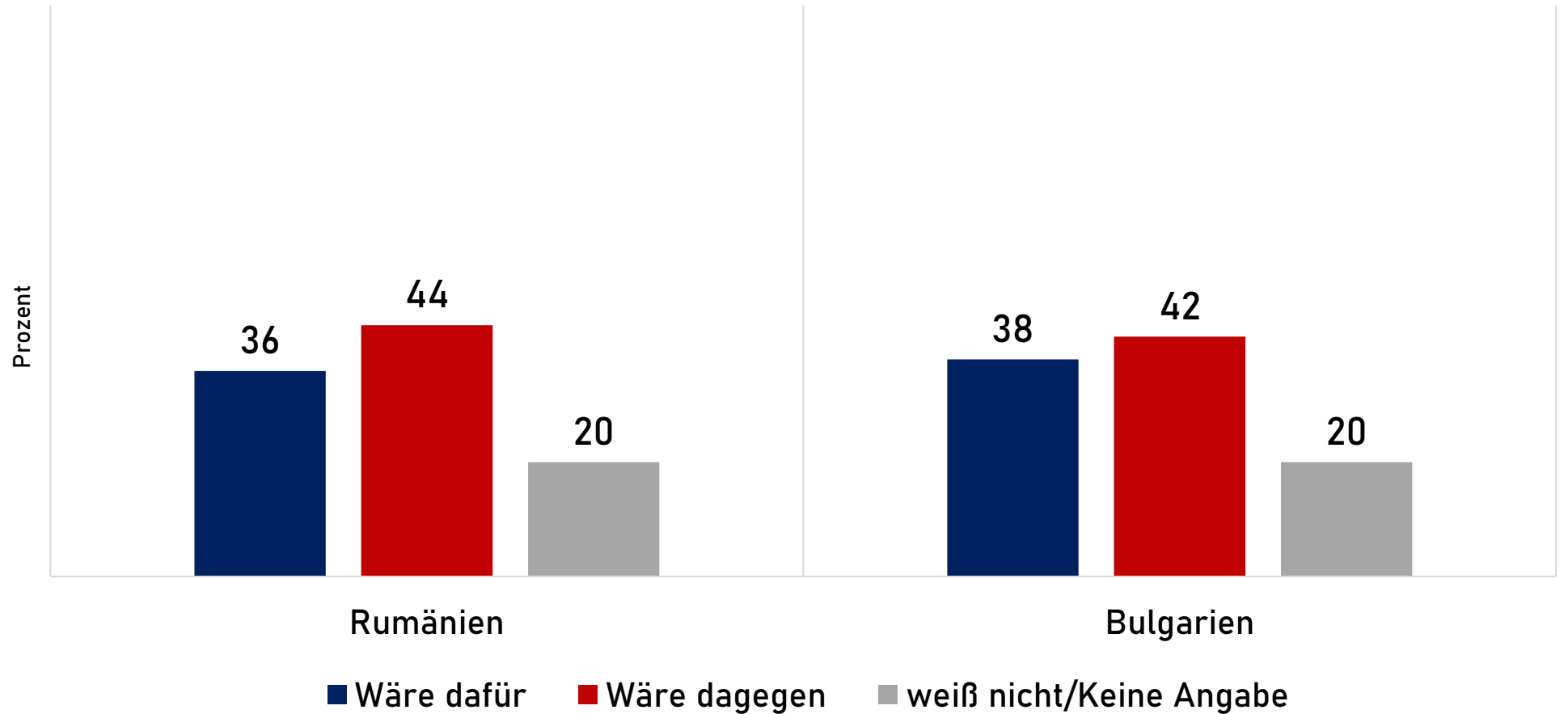
2010-2020: Telefonische Umfragen, Sozialwissenschaftliche Studiengesellschaft (SWS)

Differenz auf 100 Prozent aufgrund gerundeter Werte.



oegfe.at

Was ist Ihre Meinung? Wären Sie dafür oder dagegen, dass Rumänien und Bulgarien dem Schengen-Raum beitreten?



market, online, 11.-13. April 2023, n=1000.
Österreichische Bevölkerung 16 bis 80 Jahre.
Repräsentativ für Alter, Geschlecht, Region und Bildung.
Maximale statistische Schwankungsbreite +/- 3,16 Prozent.



oegfe.at